

LAPORAN REALISASI ANGGARAN PER 25 AGUSTUS 2023

SEKRETARIS



PENGELOLAAN ANGGARAN BANGGA KENCANA



REALISASI
ANGGARAN



EVALUASI
KEGIATAN
DAN
PROGRAM



EVALUASI
PERJADIN



EVALUASI TUP



EVALUASI
PENGADAAN
BARANG/JASA





REALISASI ANGGARAN



REALISASI SAKTI

REALISASI OM-SPAN





REALISASI SAKTI

AKUN	PAGU	REALISASI AKRUAL		REALISASI SP2D	
		Rp	%	Rp	%
Belanja Gaji (51)	249.086.030.000	193.479.363.139	77,68%	183.665.858.531	73,74%
Belanja Barang (52)	230.151.137.000	174.746.484.146	75,93%	155.293.472.684	67,47%
Belanja Modal (53)	252.670.000	188.147.000	74,46%	188.147.000	74,46%
Jumlah	479.489.837.000	368.413.994.285	76,83%	339.147.478.215	70,73%

NOTE. DATA DITARIK PER 25 AGUSTUS 2023





REALISASI ANGGARAN



REALISASI SAKTI


REALISASI OM-SPAN





REALISASI OM SPAN

NO	Kode Nama Satker	Keterangan	Jenis Belanja								Total	
			Pegawai	Barang	Modal	Beban Bunga	Subsidi	Hibah	BanSos	LainLain		Transfer
1	018030 PERWAKILAN BADAN KEPENDUDUKAN DAN KELUARGA BERENCANA NASIONAL PROVINSI JAWA TIMUR	PAGU REALISASI	249,086,030,000 183,632,827,882 (73.72%)	230,151,137,000 155,206,572,684 (67.44%)	252,670,000 188,147,000 (74.46%)	0 0.00%	0 0.00%	0 0.00%	0 0.00%	0 0.00%	0 0.00%	479,489,837,000 339,027,547,566 (70.71%)
		SISA	65,453,202,118	74,944,564,316	64,523,000	0	0	0	0	0	0	140,462,289,434
		GRAND TOTAL	PAGU REALISASI	249,086,030,000 183,632,827,882 (73.72%)	230,151,137,000 155,206,572,684 (67.44%)	252,670,000 188,147,000 (74.46%)	0 (0.00%)	0 (0.00%)	0 (0.00%)	0 (0.00%)	0 (0.00%)	0 (0.00%)
		SISA	65,453,202,118	74,944,564,316	64,523,000	0	0	0	0	0	140,462,289,434	



NOTE. DATA DITARIK PER 26 AGUSTUS 2023



EVALUASI KEGIATAN DAN PROGRAM

A. REALISASI PER KOMPONEN AKRUAL

B. REALISASI KOMPONEN DAN CAPUT SATKER





A. REALISASI PER KOMPONEN AKRUAL



Bidang	Pagu	Realisasi		Sisa	
		Rp	%	Rp	%
Sekretaris	257.163.125.000	198.934.804.592	77,36%	58.228.320.408	22,64%
Latbang	32.446.015.000	29.566.634.995	91,13%	2.879.380.005	8,87%
Dalduk	9.179.358.000	5.145.863.376	56,06%	4.033.494.624	43,94%
KBKR	102.939.046.000	101.511.697.430	98,61%	1.427.348.570	1,39%
KSPK	21.237.463.000	11.272.525.855	53,08%	9.964.937.145	46,92%
Adpin	56.524.830.000	21.982.468.037	38,89%	34.542.361.963	61,11%
TOTAL	479.489.837.000	368.413.994.285	76,83%	111.075.842.715	23,17%



B. REALISASI KOMPONEN DAN CAPUT SATKER



Bidang	Sub Output	Nomenklatur	Pagu	Realisasi		Sisa		Caput (Juli)	Keterangan
				Rp	%	Rp	%		
KSPK	FBA.001	Pemerintah Daerah Kab/kota yang mendapat fasilitasi dan pembinaan dalam Bidang Pembangunan Keluarga	405.180.000	201.642.057	49,77%	203.537.943	50,23%	59,80%	
	QDE.001	Keluarga dengan baduta yang mendapatkan fasilitasi dan pembinaan 1000 HPK	7.885.606.000	2.775.512.041	35,20%	5.110.093.959	64,80%	59,00%	Pro-PN
	QDD.001	PIK Remaja dan BKR yang mendapat fasilitasi dan pembinaan Edukasi Kespro dan Gizi bagi Remaja Putri sebagai Calon Ibu	3.012.887.000	1.844.541.186	61,22%	1.168.345.814	38,78%	65,49%	Pro-PN
	QDD.002	Kelompok BKL yang mendapat fasilitasi dan pembinaan Pelayanan Ramah Lansia	2.100.000.000	102.044.000	4,86%	1.997.956.000	95,14%	58,00%	Pro-PN
	QDD.004	Kelompok UPPKA di Kampung KB yang mendapat fasilitasi pembinaan Pemberdayaan Ekonomi Keluarga	1.034.146.000	889.086.846	85,97%	145.059.154	14,03%	64,80%	Pro-PN
	QDD.005	Kelompok BKB yang mendapatkan fasilitasi dan pembinaan dalam pendukung percepatan penurunan stunting	5.495.644.000	4.351.282.175	79,18%	1.144.361.825	20,82%	68,63%	Stunting
	QDC.001	Remaja usia 15-19 tahun yang mendapatkan edukasi gizi dan anemia dalam mendukung percepatan penurunan stunting	1.304.000.000	1.108.417.550	85,00%	195.582.450	15,00%	83,76%	Stunting



...lanjutan

Bidang	Sub Output	Nomenklatur	Pagu	Realisasi		Sisa		Caput (Juli)	Keterangan
				Rp	%	Rp	%		
DALDUK	FBA.002	Pemerintah Daerah yang mendapat fasilitasi dan pembinaan sinkronisasi kebijakan dalam rangka pengendalian kuantitas penduduk	772.100.000	606.367.943	78,53%	165.732.057	21,47%	60,93%	
	QDD.006	Rumah data kependudukan paripurna yang difasilitasi di kampung KB	2.661.358.000	2.342.083.382	88,00%	319.274.618	12,00%	80,13%	Pro-PN
	UBA.001	Bimbingan teknis Intensifikasi dan Ekstensifikasi kegiatan Bangga Kencana di Kampung Keluarga Berkualitas (Kampung KB)	1.231.000.000	872.301.547	70,86%	358.698.453	29,14%	75,30%	Pro-PN
	UBA.002	Pemberdayaan kampung KB dalam rangka penurunan stunting	1.862.500.000	790.003.450	42,42%	1.072.496.550	57,58%	58,00%	Stunting
	UBA.003	Pemerintah daerah yang mendapatkan fasilitasi pengembangan DASHAT di kampung KB pada 12 Provinsi prioritas	926.800.000	117.998.750	12,73%	808.801.250	87,27%	57,80%	Stunting
	UBA.004	Fasilitasi dan koordinasi pendampingan perguruan tinggi/mahasiswa kepada pemda pemprov kab/kota	1.575.600.000	274.284.304	17,41%	1.301.315.696	82,59%	52,59%	Stunting
	PBG.001	Rekomendasi kebijakan hasil Studi Kasus Stunting provinsi	150.000.000	142.824.000	95,22%	7.176.000	4,78%	54,00%	Stunting



[kembali](#)



...lanjutan

Bidang	Sub Output	Nomenklatur	Pagu	Realisasi		Sisa		Caput (Juli)	Keterangan
				Rp	%	Rp	%		
KBKR	BDB.001	Faskes yang mendapat fasilitasi dan pembinaan dalam meningkatkan kualitas pelayanan KBKR yang sesuai dengan standar pelayanan	874.177.000	597.541.436	68,35%	276.635.564	31,65%	57,57%	
	QEI.001	Faskes yang terpenuhi ketersediaan Alat/Obat Kontrasepsi (Alokon)	100.522.558.000	99.907.627.215	99,39%	614.930.785	0,61%	94,66%	Pro-PN
	QDB.001	Faskes yang mendapatkan Intensifikasi pelayanan KB dalam percepatan penurunan stunting dan mendukung penurunan AKI	805.111.000	568.647.250	70,63%	236.463.750	29,37%	73,56%	Stunting
	UBA.005	Pemerintah daerah yang mendapatkan fasilitasi dan pembinaan pendampingan ibu hamil dan Ibu pascapersalinan	737.200.000	437.881.529	59,40%	299.318.471	40,60%	67,37%	Stunting



[kembali](#)



...lanjutan

Bidang	Sub Output	Nomenklatur	Pagu	Realisasi		Sisa		Caput (Juli)	Keterangan
				Rp	%	Rp	%		
ADPIN	FBA.003	Pemerintah Daerah yang mendapat fasilitasi pembinaan penggerakan mitra kerja dan pemangku kebijakan (stakeholders) KIE serta penyediaan data dan informasi keluarga	484.077.000	438.639.920	90,61%	45.437.080	9,39%	70,30%	
	QMA.001	Pemutakhiran basis data keluarga Indonesia (PBDKI)	17.202.247.000	4.538.255.030	26,38%	12.663.991.970	73,62%	58,80%	
	QMA.002	Penguatan kualitas dan sistem data keluarga sasaran konvergensi percepatan penurunan stunting	381.805.000	21.464.500	5,62%	360.340.500	94,38%	58,00%	Stunting
	QMA.003	Verifikasi dan validasi data keluarga sasaran konvergensi di 12 provinsi	2.935.711.000	7.362.348	0,25%	2.928.348.652	99,75%	57,70%	Stunting
	QMB.001	Kampanye Percepatan Penurunan Stunting tingkat Provinsi dan kab/kota	27.060.000.000	12.198.047.290	45,08%	14.861.952.710	54,92%	58,00%	Stunting
	PEA.001	Penyelenggaraan koordinasi satgas Percepatan Penurunan Stunting Provinsi dan kab/kota	6.379.990.000	3.877.490.356	60,78%	2.502.499.644	39,22%	59,60%	Stunting
	PEA.002	Penyelenggaraan koordinasi intensifikasi satgas Percepatan Penurunan Stunting Provinsi dan kab/kota pada 12 Provinsi Prioritas	1.881.000.000	869.458.593	46,22%	1.011.541.407	53,78%	59,10%	Stunting
	UAE.001	Laporan Monitoring dan evaluasi TPKTPTS SATGAS percepatan penurunan stunting provinsi kab/kota	200.000.000	31.750.000	15,88%	168.250.000	84,13%	64,50%	Stunting



[kembali](#)



...lanjutan

Bidang	Sub Output	Nomenklatur	Pagu	Realisasi		Sisa		Caput (Juli)	Keterangan
				Rp	%	Rp	%		
Latbang	DCJ.001	SDM eksternal yang mendapatkan pendidikan dan pelatihan Program Bangga Kencana Tk Provinsi dan Kab/Kota	360.143.000	243.603.270	67,64%	116.539.730	32,36%	57,20%	
	SCM.001	Pelatihan dan Refreshing dalam rangka percepatan penurunan stunting	28.154.637.000	27.725.243.785	98,47%	429.393.215	1,53%	96,50%	Stunting
	SCM.002	Pelatihan bagi pelaksana PPKS dalam percepatan penurunan stunting	3.931.235.000	1.597.787.940	40,64%	2.333.447.060	59,36%	56,70%	Stunting
DKM	EBA.960	Layanan Organisasi dan Tata Kelola Internal	215.054.000	134.211.912	62,41%	80.842.088	37,59%	58,31%	
	EBA.994	Layanan Perkantoran	254.583.767.000	197.256.998.696	77,48%	57.326.768.304	22,52%	58,31%	
	PEA.001	Kegiatan penyelenggaraan Sekretariat Percepatan Penurunan Stunting Provinsi	1.865.990.000	1.220.610.558	65,41%	645.379.442	34,59%	58,66%	Stunting
	QAH.001	Layanan Humas Percepatan Penurunan Stunting tingkat Provinsi	131.250.000	39.203.000	29,87%	92.047.000	70,13%	59,10%	Stunting
	CAN.001	Pengadaan Sarana dan Prasarana TIK Provinsi	252.670.000	188.147.000	74,46%	64.523.000	25,54%	60,00%	
	EBD.965	Laporan Audit Internal	51.454.000	33.603.500	65,31%	17.850.500	34,69%	59,32%	
	QIF.001	Layanan Pengawasan Kegiatan Percepatan Penurunan Stunting tk provinsi	62.940.000	62.029.926	98,55%	910.074	1,45%	88,45%	Stunting
Jumlah			479.489.837.000	368.413.994.285	76,83%	111.075.842.715	23,17%		



[kembali](#)



EVALUASI PERJADIN PER KOMPONEN

TOTAL
PERJADIN

PERJADIN
UMUM
(524111)

PERJADIN
DALAM KOTA
(524113)

PAKET MEETING
DALAM KOTA
(524114)

PAKET MEETING
LUAR KOTA
(524119)



TOTAL
PERJADIN



Bidang	Pagu Akun 524	Realisasi Akun 524		Sisa Akun 524	
		Rp	%	Rp	%
Dukungan Manajemen	1.959.814.000	1.399.819.278	71,43%	559.994.722	28,57%
Latbang	18.907.790.000	17.245.959.782	91,21%	1.661.830.218	8,79%
Dalduk	4.581.996.000	3.005.300.353	65,59%	1.576.695.647	34,41%
KBKR	1.842.572.000	1.119.558.333	60,76%	723.013.667	39,24%
KSPK	9.128.875.000	4.722.694.883	51,73%	4.406.180.117	48,27%
Adpin	8.307.502.000	4.211.282.400	50,69%	4.096.219.600	49,31%
TOTAL	44.728.549.000	31.704.615.029	70,88%	13.023.933.971	29,12%

**PERJADIN
UMUM
(524111)**



Bidang	Pagu Akun 524111	Realisasi Akun 524111		Sisa Akun 524111	
		Rp	%	Rp	%
Dukungan Manajemen	986.594.000	801.336.502	81,22%	185.257.498	18,78%
Latbang	838.312.000	338.410.782	40,37%	499.901.218	59,63%
Dalduk	1.299.520.000	659.555.006	50,75%	639.964.994	49,25%
KBKR	1.058.902.000	605.423.333	57,17%	453.478.667	42,83%
KSPK	2.277.855.000	863.637.118	37,91%	1.414.217.882	62,09%
Adpin	1.184.050.000	732.897.654	61,90%	451.152.346	38,10%
TOTAL	7.645.233.000	4.001.260.395	52,34%	3.643.972.605	47,66%

PERJADIN
DALAM KOTA
(524113)



Bidang	Pagu Akun 524113	Realisasi Akun 524113		Sisa Akun 524113	
		Rp	%	Rp	%
Dukungan Manajemen	62.697.000	39.743.000	63,39%	22.954.000	36,61%
Latbang	14.789.150.000	14.772.050.000	99,88%	17.100.000	0,12%
Dalduk	1.080.400.000	311.600.000	28,84%	768.800.000	71,16%
KBKR	149.500.000	129.850.000	86,86%	19.650.000	13,14%
KSPK	216.700.000	99.225.000	45,79%	117.475.000	54,21%
Adpin	2.800.950.000	611.355.000	21,83%	2.189.595.000	78,17%
TOTAL	19.099.397.000	15.963.823.000	83,58%	3.135.574.000	16,42%

**PAKET
MEETING
DALAM KOTA
(524114)**



Bidang	Pagu Akun 524114	Realisasi Akun 524114		Sisa Akun 524114	
		Rp	%	Rp	%
Dukungan Manajemen	268.950.000	223.010.000	82,92%	45.940.000	17,08%
Latbang	3.087.328.000	2.135.499.000	69,17%	951.829.000	30,83%
Dalduk	517.975.000	436.562.500	84,28%	81.412.500	15,72%
KBKR	65.300.000	63.950.000	97,93%	1.350.000	2,07%
KSPK	618.200.000	351.853.000	56,92%	266.347.000	43,08%
Adpin	2.970.719.000	2.058.758.000	69,30%	911.961.000	30,70%
TOTAL	7.528.472.000	5.269.632.500	70,00%	2.258.839.500	30,00%

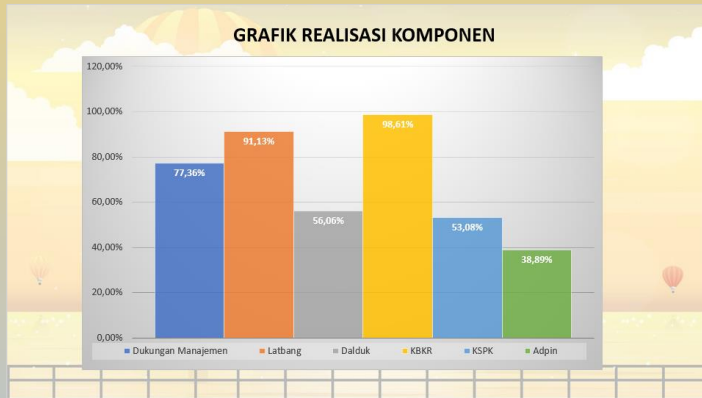
**PAKET
MEETING
LUAR KOTA
(524119)**

Bidang	Pagu Akun 524119	Realisasi Akun 524119		Sisa Akun 524119	
		Rp	%	Rp	%
Dukungan Manajemen	641.573.000	335.729.776	52,33%	305.843.224	47,67%
Latbang	193.000.000	-	0,00%	193.000.000	100,00%
Dalduk	1.684.101.000	1.597.582.847	94,86%	86.518.153	5,14%
KBKR	568.870.000	320.335.000	56,31%	248.535.000	43,69%
KSPK	6.016.120.000	3.407.979.765	56,65%	2.608.140.235	43,35%
Adpin	1.351.783.000	808.271.746	59,79%	543.511.254	40,21%
TOTAL	10.455.447.000	6.469.899.134	61,88%	3.985.547.866	38,12%





EVALUASI TUP



GRAFIK REALISASI

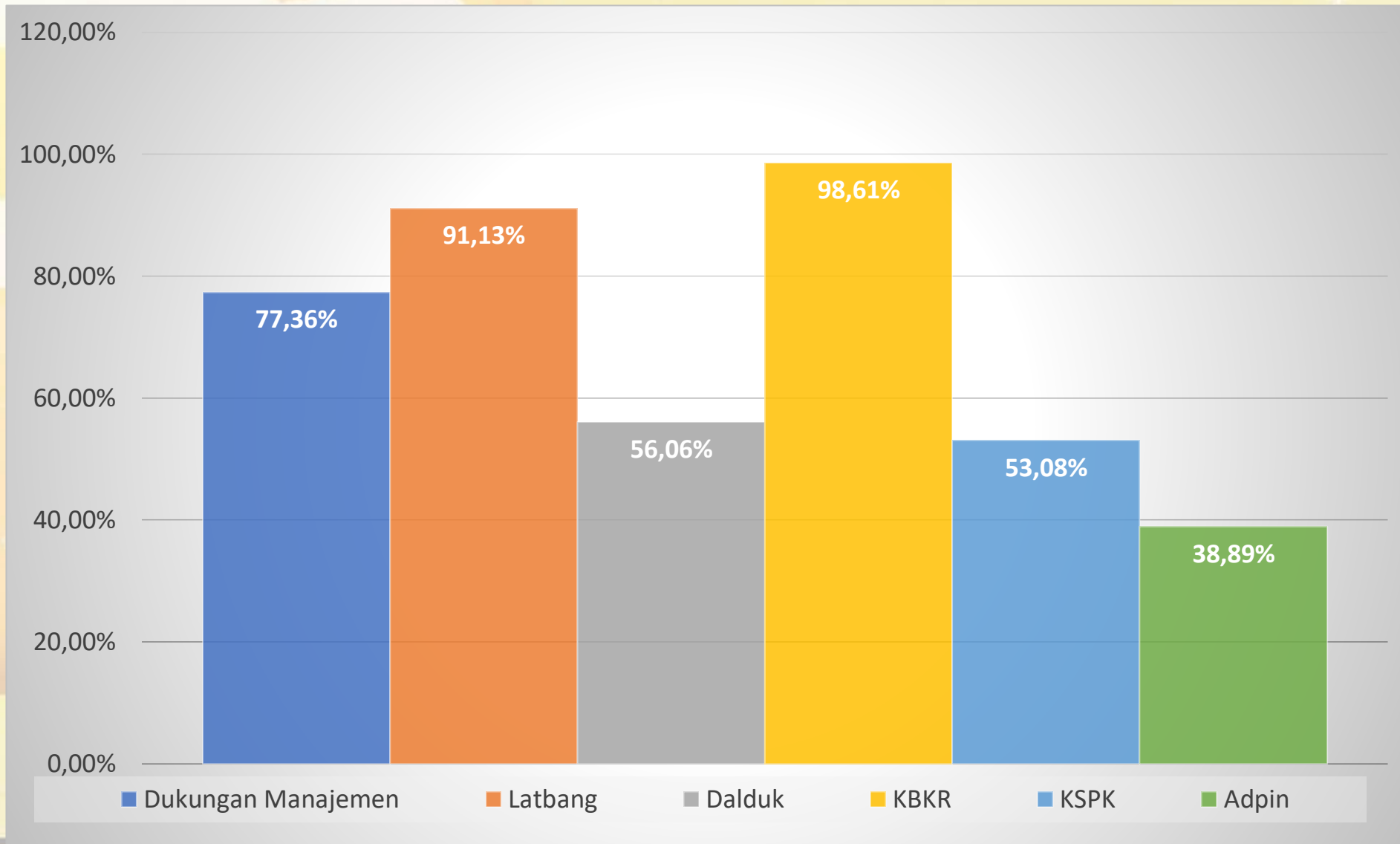
RINCIAN TUP AGUSTUS

TUP Ke 6	Tunai	ToTal	spj masuk	Sisa TUP	%
SEKBAN	326.975.000	326.975.000	279.644.312	47.330.688	85,52%
LATBANG	901.516.000	901.516.000	895.481.641	6.034.359	99,33%
DALDUK	622.530.000	622.530.000	673.537.301	-	108,19%
KBKR	203.518.000	203.518.000	171.323.415	32.194.585	84,18%
KSPK	1.548.380.000	374.181.000	960.129.980	1.646.427.230	106,13%
ADPIN	944.550.500	944.550.500	864.157.169	80.393.331	91,49%
JUMLAH	4.547.469.500	3.959.219.500	4.530.571.068	16.898.432	99,82%

RINCIAN TUP



GRAFIK REALISASI KOMPONEN



RINCIAN TUP AGUSTUS

TUP Ke 6		Tunai	ToTal	spj masuk	Sisa TUP	%
SEKBAN	326.975.000	326.975.000	326.975.000	279.644.312	47.330.688	85,52%
LATBANG	901.516.000	901.516.000	901.516.000	895.481.641	6.034.359	99,33%
DALDUK	622.530.000	622.530.000	622.530.000	673.537.301 -	51.007.301	108,19%
KBKR	203.518.000	203.518.000	203.518.000	171.323.415	32.194.585	84,18%
KSPK	1.548.380.000	374.181.000	960.129.980	1.646.427.230 -	98.047.230	106,33%
ADPIN	944.550.500	944.550.500	944.550.500	864.157.169	80.393.331	91,49%
JUMLAH	4.547.469.500	3.373.270.500	3.959.219.480	4.530.571.068	16.898.432	99,63%



EVALUASI PENGADAAN BARANG/JASA





LAPORAN PENGADAAN ALOKON, BMHP, DAN CETAKAN

Nama Paket Pengadaan		SPK / Kontrak					Penyedia	Harga Satuan	Total Harga	Keterangan
		Nomor Kontrak	Tanggal Kontrak	Tanggal Berakhir	Satuan	Volume				
1	Implant dan Obat KB	17556/KEU.801/J.1/2022	07 Desember 2022	28 April 2023		PT.Indofarma Global Medika	Rp 44.495.023.500		Barang sudah datang lengkap dan sudah dibayar	
	Implant 2 Batang				set		246.900	Rp 150.015		Rp 37.038.703.500
	Obat Suntik KB 3 Bulanan 1ml				vial		1.553.400	Rp 4.800		Rp 7.456.320.000
2	Implant 2 Batang, Pil Lynes, Obat Suntik Kombinasi	17557/KEU.801/J.1/2022	07 Desember 2022	24 Maret 2023		PT.Kimia Farma	Rp 20.484.758.125		Barang sudah datang lengkap dan sudah dibayar	
	Implant 2 Batang				set		99.995	Rp 150.015		Rp 15.000.749.925
	Pil Lynestrenol				strip		466.000	Rp 4.017		Rp 1.871.922.000
	Obat Suntik KB Kombinasi 1ml				vial		322.220	Rp 11.210		Rp 3.612.086.200
3	Obat Suntik KB 1 3 Bulanan dan Implant 2 Batang	17566/KEU.801/J.1/2022	07 Desember 2022	26 Maret 2023		PT.Kimia Farma	Rp 13.179.163.800		Barang sudah datang lengkap dan sudah dibayar	
	Pil KB Kombinasi				strip		3.624.600	Rp 1.153		Rp 4.179.163.800
	Obat Suntik KB 3 Bulanan 1ml				vial		1.875.000	Rp 4.800		Rp 9.000.000.000
4	Syringe	17558/KEU.801/J.1/2022	07 Desember 2022	28 Februari 2023		PT.Intisumber Hasil Sempurna Global	Rp 2.904.000.000		Barang sudah datang lengkap dan sudah dibayar	
	Syringe 5cc				box		30.000	Rp 96.800		Rp 2.904.000.000
5	Syringe	17567/KEU.801/J.1/2022	07 Desember 2022	01 Maret 2023		PT.Intisumber Hasil Sempurna Global	Rp 2.697.730.200		Barang sudah datang lengkap dan sudah dibayar	
	Syringe 3cc				box		34.542	Rp 78.100		Rp 2.697.730.200

BERLANJUT.....



LAPORAN PENGADAAN ALOKON, BMHP, DAN CETAKAN

Nama Paket Pengadaan		SPK / Kontrak				Penyedia	Harga Satuan	Total Harga	Keterangan	
		Nomor Kontrak	Tanggal Kontrak	Tanggal Berakhir	Satuan					Volume
6	BMHP (Masker, Handsanitizer, Povidine 10% dan Alkohol 70%)	1735/KEU.801/J.1/2023	03 Februari 2023	19 Maret 2023		PT. Berito Jaya Medika	Rp 719.560.000		Barang sudah datang lengkap dan sudah dibayar	
	Masker				box		7.500	Rp 13.500		Rp 101.250.000
	Hand Sanitizer Gel 500ml				botol		9.200	Rp 23.000		Rp 211.600.000
	Povidine 10% 30ml				botol		93.100	Rp 4.100		Rp 381.710.000
	Alkohol 70% 1 Liter				botol		1.000	Rp 25.000		Rp 25.000.000
7	IUD	2000/KEU.801/J.1/2023	08 Februari 2023	24 Maret 2023		PT Rajawali Nusindo	Rp 969.827.390		Barang sudah datang lengkap dan sudah dibayar	
	IUD				pcs		76.885	Rp 12.614		Rp 969.827.390
8	BMHP (Kasa Hidrofil)	2151/KEU.801/J.1/2023	10 Februari 2023	10 April 2023		PT. Berito Jaya Medika	Rp 660.000.000		Barang sudah datang lengkap dan sudah dibayar	
	Kasa Hidrofil 5cm x 4yard				roll		550.000	Rp 1.200		Rp 660.000.000
9	BMHP (Kasa Steril, Tes Kehamilan, Dermafix, U-Pad Steril, Duk Lubang dan Plesterin Roll)	2154/KEU.801/J.1/2023	10 Februari 2023	10 April 2023		PT.Intisumber Hasil Sempurna Global	Rp 3.863.430.360		Barang sudah datang lengkap dan sudah dibayar	
	Kasa Steril 5cm x 5cm , 8ply (box @50 pouch ; pouch @5pcs)				box		17.750	Rp 86.900		Rp 1.542.475.000
	Tes Kehamilan				pcs		8.200	Rp 2.330		Rp 19.106.000
	Dermafix T 10x8 cm (box @10 pcs)				box		36.700	Rp 37.500		Rp 1.376.250.000
	Underpad Steril 60cm x 90cm				pcs		9.200	Rp 7.880		Rp 72.496.000
	Duk Lubang Steril 25cm x 30cm				pcs		118.000	Rp 6.860		Rp 809.480.000
	Plesterin Roll 5cm x 5m				roll		1.836	Rp 23.760		Rp 43.623.360

BERLANJUT.....



LAPORAN PENGADAAN ALOKON, BMHP, DAN CETAKAN

Nama Paket Pengadaan	SPK / Kontrak					Penyedia	Harga Satuan		Total Harga	Keterangan
	Nomor Kontrak	Tanggal Kontrak	Tanggal Berakhir	Satuan	Volume					
10 BMHP (Sarung Tangan 6,5)	2342/KEU.801/J.1/2023	14 Februari 2023	14 April 2023			PT.Intisumber Hasil Sempurna Global	Rp 596.000.000		Barang sudah datang lengkap dan sudah dibayar	
Sarung Tangan Uk 6,5				box	2.000		Rp 298.000	Rp 596.000.000		
11 BMHP (Sarung Tangan)	2344/KEU.801/J.1/2023	14 Februari 2023	14 Mei 2023			PT.Intisumber Hasil Sempurna Global	Rp 3.234.790.000		Barang sudah datang lengkap dan sudah dibayar	
Sarung Tangan Uk 6,5				box	1.675		Rp 298.000	Rp 499.150.000		
Sarung Tangan Uk 7				box	7.345		Rp 298.000	Rp 2.188.810.000		
Sarung Tangan Uk 7,5				box	1.835		Rp 298.000	Rp 546.830.000		
12 Kondom	3309/KEU.801/J.1/2023	27 Februari 2023	12 April 2023			PT Rajawali Nusindo	Rp 499.302.600		Barang sudah datang lengkap dan sudah dibayar	
Kondom				pack	53.700		Rp 9.298	Rp 499.302.600		
13 Asam Mefenamat	3317/KEU.801/J.1/2023	27 Februari 2023	28 Maret 2023			PT.Kimia Farma	Rp 142.746.000		Barang sudah datang lengkap dan sudah dibayar	
Asam Mefenamat				tablet	321.500		Rp 444	Rp 142.746.000		
14 Buku Kehamilan Tidak Diinginkan	3611/KEU.801/J.1/2023	06 Maret 2023	20 Maret 2023			CV Prima Mitra	Rp 41.860.000		Barang sudah datang lengkap dan sudah dibayar	
Buku KTD				buku	1.400		Rp 29.900	Rp 41.860.000		
15 Buku Pedoman Pelayanan	3613/KEU.801/J.1/2023	06 Maret 2023	20 Maret 2023			CV Prima Mitra	Rp 47.684.000		Barang sudah datang lengkap dan sudah dibayar	
Buku Pedoman Pelayanan				buku	455		Rp 104.800	Rp 47.684.000		

BERLANJUT.....



LAPORAN PENGADAAN ALOKON, BMHP, DAN CETAKAN

Nama Paket Pengadaan		SPK / Kontrak				Penyedia	Harga Satuan	Total Harga	Keterangan	
		Nomor Kontrak	Tanggal Kontrak	Tanggal Berakhir	Satuan					Volume
16	Buku dan Formulir Bidang KS	3498/KEU.801/J.1/2023	02 Maret 2023	16 Maret 2023		CV Prima Mitra	Rp 81.345.000		Barang sudah datang lengkap dan sudah dibayar	
	Buku Panduan PJP				buku		1.500	Rp 19.980		Rp 29.970.000
	Buku Lansia Tangguh				buku		1.500	Rp 27.750		Rp 41.625.000
	Form ADL dan IADL				lembar		25.000	Rp 390		Rp 9.750.000
17	Formulir Bidang KB	3663/KEU.801/J.1/2023	06 Maret 2023	20 Maret 2023		CV Prima Mitra	Rp 56.464.000		Barang sudah datang lengkap dan sudah dibayar	
	Kartu Peserta KB				lembar		705.800	Rp 80		Rp 56.464.000
18	Formulir Bidang KB	3782/KEU.801/J.1/2023	08 Maret 2023	22 Maret 2023		CV Mitra Solusi Varia Usaha	Rp 95.381.000		Barang sudah datang lengkap dan sudah dibayar	
	Kartu Status Peserta KB				lembar		441.300	Rp 110		Rp 48.543.000
	Informed Consent				lembar		425.800	Rp 110		Rp 46.838.000
19	Lidocaine HCl 2% 2cc Non Adrenalin	3835/KEU.801/J.1/2023	09 Maret 2023	07 Mei 2023		PT.Kimia Farma	Rp 320.999.800		Barang sudah datang lengkap dan sudah dibayar	
	Lidocaine HCl 2% 2cc Non Adrenalin				ampul		275.300	Rp 1.166		Rp 320.999.800
20	Buku Materi Media Edukasi	6523/KEU.801/J.1/2023	26 April 2023	16 Maret 2023		CV Prima Mitra	Rp 106.357.500		Barang sudah datang lengkap dan sudah dibayar	
	Buku Modul Edukasi				buku		4.400	Rp 13.750		Rp 60.500.000
	Buku Aku Bangga Menjadi Diriku				buku		4.150	Rp 11.050		Rp 45.857.500

BERLANJUT.....



LAPORAN PENGADAAN ALOKON, BMHP, DAN CETAKAN

Nama Paket Pengadaan		SPK / Kontrak				Penyedia	Harga Satuan		Total Harga	Keterangan
		Nomor Kontrak	Tanggal Kontrak	Tanggal Berakhir	Satuan		Volume			
21	PPK-23 KIT Formulir	8716/KEU.801/J1/2023	21 Juni 2023	05 Juli 2023		CV Global Terbit Sukses	Rp 6.923.000		Barang sudah datang lengkap dan sudah dibayar	
	PPK-23 KIT Formulir				paket		161	Rp 43.000		Rp 6.923.000
22	PPK-23 KIT Smartphone	8715/KEU.801/J1/2023	21 Juni 2023	05 Juli 2023		CV Global Terbit Sukses	Rp 497.132.000		Barang sudah datang lengkap dan sudah dibayar	
	PPK-23 KIT Smartphone				paket		13.436	Rp 37.000		Rp 497.132.000
23	PPK-23 Sarana Pendukung Kaos	8717/KEU.801/J1/2023	21 Juni 2023	05 Juli 2023		PT Perisai Semesta Nusamtara	Rp 862.729.650		Barang sudah datang lengkap dan sudah dibayar	
	PPK-23 Sarana Pendukung Kaos				pcs		13.597	Rp 63.450		Rp 862.729.650
24	Implant 2 Batang	9518/KEU.801/J.1/2023	13 Juli 2023	26 Agustus 2023		PT.Indofarma Global Medika	Rp 2.000.750.055		Barang sudah datang lengkap dan sudah dibayar	
	Implant 2 Batang				set		13.337	Rp 150.015		Rp 2.000.750.055
25	Implant 1 Batang	9524/KEU.801/J.1/2023	13 Juli 2023	14 November 2023		PT.Kimia Farma	Rp 792.000.000		Belum Datang	
	Implant 1 Batang				set		4.000	Rp 198.000		Rp 792.000.000
26	IUD	9529/KEU.801/J.1/2023	13 Juli 2023	10 Oktober 2023		PT Rajawali Nusindo	Rp 1.009.107.386		Belum Datang	
	IUD				pcs		79.999	Rp 12.614		Rp 1.009.107.386
27	Syringe Top Point	9531/KEU.801/J.1/2023	13 Juli 2023	27 Juli 2023		PT Inti Kirana	Rp 195.974.500		Barang sudah datang lengkap dan sudah dibayar	
	Syringe Top Point				pcs		234.700	Rp 835		Rp 195.974.500

BERLANJUT.....

LAPORAN PENGADAAN ALOKON, BMHP, DAN CETAKAN



Nama Paket Pengadaan		SPK / Kontrak					Penyedia	Harga Satuan		Total Harga	Keterangan
		Nomor Kontrak	Tanggal Kontrak	Tanggal Berakhir	Satuan	Volume					
28	BMHP (Dermafix, Catgut, Surgical Blade, Tes Kehamilan)	10190/KEU.801/J.1/2023	28 Juli 2023	25 September 2023			PT Intisumber Hasil Sempurna	Rp 818.824.800		Belum Datang	
	Dermafix T 10x8 cm (box @10 pcs)				box	11.000		Rp 37.518	Rp 412.698.000		
	Catgut Chromic with Needle 2/0					2.500		Rp 119.880	Rp 299.700.000		
	Bistori Mess No. 11					1.000		Rp 56.388	Rp 56.388.000		
	Tes Kehamilan					460		Rp 108.780	Rp 50.038.800		
29	Program Percepatan Penurunan Stunting Bagi Kader BKB Berupa Telur	9995/KEU.801/J.1/2023	25 Juli 2023	29 Juli 2023			CV Aksara Jaya	Rp 90.000.000		Barang sudah datang lengkap dan sudah dibayar	
	Program Percepatan Penurunan Stunting Bagi Kader BKB Berupa Telur				paket	6.000		Rp 15.000	Rp 90.000.000		
30	Pengembangan Model Kemitraan Pilot Project PEK Peduli Stunting Melalui Penyelenggaraan Harganas	9994/KEU.801/J.1/2023	25 Juli 2023	29 Juli 2023			PT Asaga Arta Glori	Rp 330.000.000		Barang sudah datang lengkap dan sudah dibayar	
	Penyelenggaraan Harganas				paket	1		Rp 330.000.000	Rp 330.000.000		
31	Kegiatan KIE Pencegahan Stunting Lini Bawah Tingkat Kabupaten/Kota	9064/KEU.801/J.1/2023	04 Juli 2023	31 Oktober 2023			PT. Mulia Alam Pratama	Rp 2.056.483.125		On Progress	
	Paket I				paket	1		Rp 2.056.483.125	Rp 2.056.483.125		
32	Kegiatan KIE Pencegahan Stunting Lini Bawah Tingkat Kabupaten/Kota	8896/KEU.801/J.1/2023	26 Juni 2023	23 Oktober 2023			PT. Carba Performance Internasional	Rp 1.382.000.000		On Progress	
	Paket II				paket	1		Rp 1.382.000.000	Rp 1.382.000.000		



LAPORAN PENGADAAN ALOKON, BMHP, DAN CETAKAN



Nama Paket Pengadaan		SPK / Kontrak				Penyedia	Harga Satuan	Total Harga	Keterangan
		Nomor Kontrak	Tanggal Kontrak	Tanggal Berakhir	Satuan				
33	Kegiatan KIE Pencegahan Stunting Lini Bawah Tingkat Kabupaten/Kota	9065/KEU.801/J.1/2023	04 Juli 2023	31 Oktober 2023	paket	PT. Mulia Alam Pratama	Rp 2.056.483.125		On Progress
	Paket III						Rp 2.056.483.125	Rp 2.056.483.125	
34	Kegiatan KIE Pencegahan Stunting Lini Bawah Tingkat Kabupaten/Kota	8897/KEU.801/J.1/2023	26 Juni 2023	23 Oktober 2023	paket	PT. Carba Performance Internasional	Rp 1.382.000.000		On Progress
	Paket IV						Rp 1.382.000.000	Rp 1.382.000.000	
35	Kegiatan KIE Pencegahan Stunting Lini Bawah Tingkat Kabupaten/Kota	9049/KEU.801/J.1/2023	03 Juli 2023	30 Oktober 2023	paket	PT. Stars Yudhatama Indonesia	Rp 1.370.988.750		On Progress
	Paket V						Rp 1.370.988.750	Rp 1.370.988.750	
36	Kegiatan KIE Pencegahan Stunting Lini Bawah Tingkat Kabupaten/Kota	8898/KEU.801/J.1/2023	26 Juni 2023	23 Oktober 2023	paket	PT. Carba Performance Internasional	Rp 2.073.000.000		On Progress
	Paket VI						Rp 2.073.000.000	Rp 2.073.000.000	
37	Kegiatan KIE Pencegahan Stunting Lini Bawah Tingkat Kabupaten/Kota	9050/KEU.801/J.1/2023	03 Juli 2023	30 Oktober 2023	paket	PT. Stars Yudhatama Indonesia	Rp 1.370.988.750		On Progress
	Paket VII						Rp 1.370.988.750	Rp 1.370.988.750	

KEMBALI.....

KALENDER ANGGARAN

2023 AUGUST

Monday	Tuesday	Wednesday	Thursday	Friday	Saturday	Sunday
31	01	02	03	04	05	06
07	08	09	10	11	12	13
14	15	16	17	18	19	20
21	22	23	24	25	26	27
28	29	30	31	01	02	03
04	05	06	07	08	09	10

Calendar details for August 2023:

- 17: Red background
- 24: Green background, text: NIHIL BPP KE BP
- 25: Green background, text: NIHIL BPP KE BP & NIHIL BP KE KPPN
- 28: Orange background, text: PROPOSAL TUP JUNI KE KPPN
- 29: Orange background, text: SPM TUP KE KPPN
- 30: Orange background, text: SP2D TUP KE KPPN

September 2023

SUNDAY	MONDAY	TUESDAY	WEDNESDAY	THURSDAY	FRIDAY	SATURDAY
27	28	29	30	31	1	2
3	4	5	6	7	8	9
10	11	12	13	14	15	16
17	18	19	20	21	22	23
24	25	26	27	28	29	30

Calendar details for September 2023:

- 25: Blue background, text: NIHIL BPP KE BP & NIHIL BP KE KPPN
- 26: Light blue background, text: PROPOSAL KE KPPN
- 27: Pink background, text: SPM TUP OKT
- 28: Red background
- 29: Pink background, text: SP2D TUP OKT
- 22: Light blue background, text: NIHIL BPP KE BP



2023

AUGUST

Monday	Tuesday	Wednesday	Thursday	Friday	Saturday	Sunday
31	01	02	03	04	05	06
07	08	09	10	11	12	13
14	15	16	17	18	19	20
21	22	23	24	25	26	27
28	29	30	31	01	02	03
04	05	06	07	08	09	10

PROPOSAL TUP JUNI KE KPPN (Monday 28)

SPM TUP KE KPPN (Tuesday 29)

SP2D TUP KE KPPN (Wednesday 30)

NIHIL BPP KE BP (Thursday 24)

NIHIL BPP KE BP & NIHIL BP KE KPPN (Friday 25)

Red box on Thursday 17.

September 2023

SUNDAY	MONDAY	TUESDAY	WEDNESDAY	THURSDAY	FRIDAY	SATURDAY
27	28	29	30	31	1	2
3	4	5	6	7	8	9
10	11	12	13	14	15	16
17	18	19	20	21	22 NIHIL BPP KE BP	23
24	25 NIHIL BPP KE BP & NIHIL BP KE KPPN	26 PROPOSAL KE KPPN	27 SPM TUP OKT	28	29 SP2D TUP OKT	30

THANK YOU!

