

LAPORAN REALISASI ANGGARAN PER 29 Mei 2024

KEUANGAN, ANGGARAN DAN BMN




PENGELOLAAN ANGGARAN BANGGA KENCANA



REALISASI
ANGGARAN



EVALUASI
KEGIATAN
DAN
PROGRAM



EVALUASI
PERJADIN



EVALUASI TUP



EVALUASI
PENGADAAN
BARANG/JASA





REALISASI ANGGARAN



REALISASI SAKTI

REALISASI OM-SPAN





REALISASI SAKTI

AKUN	PAGU	REALISASI AKRUAL		REALISASI SP2D	
		Rp	%	Rp	%
Belanja Gaji (51)	281.684.847.000	136.926.591.542	48,61	126.878.575.582	45,04
Belanja Barang (52)	220.530.284.000	141.964.125.870	64,37	98.940.253.537	44,86
Belanja Modal (53)	250.000.000	167.190.500	66,88	167.190.500	66,88
Jumlah	502.465.131.000	279.057.907.912	55,54	225.986.019.619	44,98

NOTE. DATA DITARIK PER 29 Mei 2024





REALISASI OM SPAN

REALISASI BELANJA SATKER PER JENIS BELANJA

NO	Kode Nama Satker	Keterangan	Jenis Belanja								Total	
			Pegawai	Barang	Modal	Beban Bunga	Subsidi	Hibah	BanSos	LainLain		Transfer
1	018030 PERWAKILAN BADAN KEPENDUDUKAN DAN KELUARGA BERENCANA NASIONAL PROVINSI JAWA TIMUR	PAGU REALISASI	281,684,847,000 136,907,865,256 (48.60%)	220,530,284,000 99,083,623,537 (44.93%)	250,000,000 167,190,500 (66.88%)	0 0.00%	0 0.00%	0 0.00%	0 0.00%	0 0.00%	0 0.00%	502,465,131,000 236,158,679,293 (47.00%)
		SISA	144,776,981,744	121,446,660,463	82,809,500	0	0	0	0	0	0	266,306,451,707
GRAND TOTAL		PAGU REALISASI	281,684,847,000 136,907,865,256 (48.60%)	220,530,284,000 99,083,623,537 (44.93%)	250,000,000 167,190,500 (66.88%)	0 (0.00%)	0 (0.00%)	0 (0.00%)	0 (0.00%)	0 (0.00%)	0 (0.00%)	502,465,131,000 236,158,679,293 (47.00%)
		SISA	144,776,981,744	121,446,660,463	82,809,500	0	0	0	0	0	0	266,306,451,707



NOTE. DATA DITARIK PER 29 Mei 2024



EVALUASI KEGIATAN DAN PROGRAM

A. REALISASI PER TIM KERJA

B. REALISASI SUB OUTPUT





A. REALISASI PER TIM KERJA



Tim Kerja	Pagu	Realisasi		Sisa	
		Rp	%	Rp	%
Akses Kualitas, Kualitas Layanan KB, dan Kesehatan Reproduksi	98.663.644.000	92.564.790.120	93,82	6.098.853.880	6,18
Ketahanan Keluarga dan Pencegahan Stunting	12.318.624.000	3.992.534.988	32,41	8.326.089.012	67,59
Pengendalian Kependudukan	6.522.339.000	1.928.520.129	29,57	4.593.818.871	70,43
KIE dan Kehumasan	19.171.934.000	16.161.957.829	84,30	3.009.976.171	15,70
Penggerakan Lini Lapangan, Advokasi dan Hubungan Antar Lembaga	5.912.567.000	2.433.444.603	41,16	3.479.122.397	58,84
Pelaporan dan Statistik dan Pengelolaan TIK	18.782.445.000	200.504.451	1,07	18.581.940.549	98,93
Pelatihan dan Peningkatan Kompetensi	23.999.983.000	21.453.208.701	89,39	2.546.774.299	10,61
Keuangan, Anggaran dan Pengelolaan BMN	97.078.000	52.097.727	53,67	44.980.273	46,33
Hukum, Organisasi dan Kepegawaian	281.924.534.000	137.131.231.770	48,64	144.793.302.230	51,36
Perencanaan dan Manajemen Kinerja	1.004.957.000	472.623.364	47,03	532.333.636	52,97
Umum dan Pelayanan Publik	5.665.112.000	2.612.143.710	46,11	3.052.968.290	53,89
ZI WBK/WBBM dan SPIP	105.115.000	54.850.520	52,18	50.264.480	47,82
TOTAL	474.168.332.000	279.057.907.912	58,85	195.110.424.088	41,15



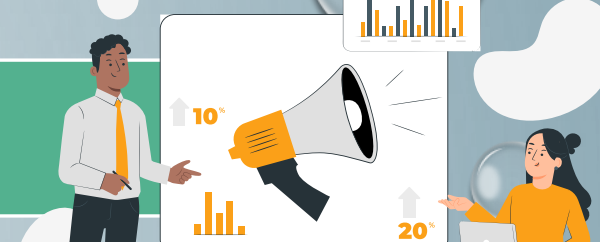
B. REALISASI SUB OUTPUT



Bidang	Sub Output	Nomenklatur	Pagu	Realisasi		Sisa	
				Rp	%	Rp	%
Akses Kualitas, Kualitas Layanan KB, dan Kesehatan Reproduksi	3331.BDB.001.260	Pengelolaan kebijakan dan strategi peningkatan pelayanan KB di fasyankes	81.570.000	975.000	1,20	80.595.000	98,80
	3331.BDB.001.261	Penyediaan fasilitasi peningkatan kompetensi bagi Tenaga Kesehatan KB	267.750.000	44.516.463	16,63	223.233.537	83,37
	3331.BDB.001.262	Fasilitasi Peningkatan dan Pembinaan Kesertaan KB Pria	122.626.000	2.800.000	2,28	119.826.000	97,72
	3331.BDB.001.263	Bimbingan dan Fasilitasi Ayoman Komplikasi dan Kegagalan KB MKJP serta koordinasi penggerakan KB MKJP di Kab/Kota	309.730.000	26.835.324	8,66	282.894.676	91,34
	3331.BDB.001.264	Integrasi Penggarapan Program dan Pelayanan KB Bersama Mitra Kerja di Wilayah Khusus	138.770.000	18.900.000	13,62	119.870.000	86,38
	3331.BDB.001.265	Penurunan Kehamilan yang Tidak Diinginkan (KTD) Melalui Promosi dan Konseling Kesehatan Reproduksi	158.654.000	-	0,00	158.654.000	100,00
	3331.BDB.001.266	Pembinaan kesertaan KB pascapersalinan di fasilitas kesehatan	264.884.000	11.700.000	4,42	253.184.000	95,58
	3331.QDB.001.268	Intensifikasi pelayanan KB di fasyankes	675.425.000	244.189.350	36,15	431.235.650	63,85
	3331.QEI.001.267	Peningkatan Kualitas Pelayanan KB MKJP bagi faskes yang teregister (termasuk pembinaan, evaluasi dan ketersediaan alokon)	94.974.410.000	91.722.953.048	96,58	3.251.456.952	3,42
	3331.UBA.005.269	Penguatan peran pemerintah daerah dalam pendampingan ibu hamil dan ibu pasca persalinan	454.350.000	265.410.503	58,42	188.939.497	41,58
3331.UBA.006.402	intensifikasi Pelayanan KBKR di wilayah khusus	1.215.475.000	226.510.432	18,64	988.964.568	81,36	



B. REALISASI SUB OUTPUT



Bidang	Sub Output	Nomenklatur	Pagu	Realisasi		Sisa	
				Rp	%	Rp	%
Ketahanan Keluarga dan Pencegahan Stunting	3331.FBA.001.233	Fasilitasi Pembinaan Tumbuh Kembang Balita dan Anak dalam rangka pembentukan Karakter	101.000.000	23.003.500	22,78	77.996.500	77,22
	3331.FBA.001.234	Pengelolaan PPKS tingkat provinsi sebagai layanan publik dan fasilitasi PPKS di tingkat kecamatan (Balai Penyuluhan)	521.935.000	212.428.750	40,70	309.506.250	59,30
	3331.QDC.001.243	Edukasi Gizi dan Anemia kepada Remaja Usia 15-19 Tahun	935.560.000	680.489.500	72,74	255.070.500	27,26
	3331.QDD.001.238	Fasilitasi dan Pembinaan PIK Remaja dan BKR dalam Edukasi Penyiapan Kehidupan Berkeluarga Bagi Remaja (PKBR)	771.941.000	299.760.731	38,83	472.180.269	61,17
	3331.QDD.002.239	Penguatan Pelaksanaan tujuh dimensi lansia tangguh dan pendampingan perawatan jangka panjang bagi lansia di Kelompok BKL	1.294.445.000	139.265.500	10,76	1.155.179.500	89,24
	3331.QDD.004.241	Fasilitasi Pemberdayaan Ekonomi Keluarga bagi Keluarga Akseptor KB dan Stunting di Kampung KB	684.380.000	473.183.044	69,14	211.196.956	30,86
	3331.QDD.005.242	fasilitasi pembinaan percepatan penurunan stunting melalui kelompok BKB	3.936.884.000	403.170.500	10,24	3.533.713.500	89,76
	3331.QDE.001.235	Promosi dan KIE 1000 HPK	3.792.341.000	1.756.133.463	46,31	2.036.207.537	53,69
	3331.QDE.001.236	Pelaporan pelaksanaan Promosi dan KIE 1000HPK	173.838.000	5.100.000	2,93	168.738.000	97,07
3331.QDE.001.237	Peningkatan komitmen dengan pemangku kebijakan dalam percepatan penurunan stunting	106.300.000	-	0,00	106.300.000	100,00	



B. REALISASI SUB OUTPUT



Bidang	Sub Output	Nomenklatur	Pagu	Realisasi		Sisa	
				Rp	%	Rp	%
Pengendalian Kependudukan	3331.FBA.002.244	Peningkatan kualitas Bimbingan Teknis penyusunan profil/parameter, proyeksi penduduk, serta advokasi penyusunan Grand Design Pembangunan Kependudukan	139.536.000	139.080.000	99,67	456.000	0,33
	3331.FBA.002.246	Peningkatan kualitas bimbingan teknis perencanaan pembangunan daerah	93.024.000	83.296.893	89,54	9.727.107	10,46
	3331.FBA.002.247	Peningkatan Sistem Registrasi Rumah Data Kependudukan	276.015.000	33.210.500	12,03	242.804.500	87,97
	3331.FBA.002.248	Penguatan Tata kelola Rumah Data Kependudukan	139.536.000	-	0,00	139.536.000	100,00
	3331.FBA.002.250	Pembinaan implementasi pendidikan kependudukan di tingkat provinsi dan kab/kota (formal, non formal dan	256.455.000	32.540.815	12,69	223.914.185	87,31
	3331.FBA.002.251	Penguatan internalisasi Kebijakan Sistem Peringatan Dini Pengendalian Penduduk di Kabupaten/Kota	120.941.000	12.672.201	10,48	108.268.799	89,52
	3331.PBG.001.259	Studi kasus dan pembelajaran (provinsi)	150.000.000	7.715.500	5,14	142.284.500	94,86
	3331.QDD.006.253	Peningkatan kualitas Rumah Data kependudukan paripurna	1.733.722.000	693.636.056	40,01	1.040.085.944	59,99
	3331.UBA.001.254	Fasilitasi Intensifikasi kegiatan Bangga Kencana di kampung KB	162.350.000	50.835.833	31,31	111.514.167	68,69
	3331.UBA.001.255	fasilitasi ekstensifikasi kegiatan bangga kencana di kampung KB	365.550.000	309.895.000	84,77	55.655.000	15,23
	3331.UBA.002.256	Kegiatan Pemberdayaan percepatan penurunan stunting di Kampung KB	1.132.900.000	456.287.331	40,28	676.612.669	59,72
	3331.UBA.003.257	Fasilitasi pengembangan DASHAT di kampung KB	590.880.000	36.350.000	6,15	554.530.000	93,85
	3331.UBA.004.258	pendampingan perguruan tinggi/mahasiswa kepada pemda pemprov kab/kota	1.361.430.000	73.000.000	5,36	1.288.430.000	94,64



B. REALISASI SUB OUTPUT



Bidang	Sub Output	Nomenklatur	Pagu	Realisasi		Sisa	
				Rp	%	Rp	%
KIE dan Kehumasan	3331.FBA.003.272	Pengembangan Kebijakan dan dukungan Advokasi Promosi dan KIE Program Bangga Kencana	36.404.000	28.514.000	78,33	7.890.000	21,67
	3331.FBA.003.273	Peningkatan promosi dan KIE Program Bangga Kencana melalui Media Massa Cetak Media Elektronik Media Online serta Media Luar Ruang	62.310.000	24.194.400	38,83	38.115.600	61,17
	3331.FBA.003.274	Peningkatan Kualitas Penggerakan Tim Advokasi Terpadu Program Bangga Kencana	52.100.000	7.685.000	14,75	44.415.000	85,25
	3331.FBA.003.279	Pembinaan Monitoring dan Evaluasi Promosi KIE Program Bangga Kencana	1.495.000	880.000	58,86	615.000	41,14
	3331.QMB.001.284	Kampanye Percepatan Penurunan Stunting	18.954.000.000	16.092.459.429	84,90	2.861.540.571	15,10
	5297.QAH.001.300	Humas Percepatan Penurunan Stunting tingkat Provinsi	65.625.000	8.225.000	12,53	57.400.000	87,47
Penggerakan Lini Lapangan, Advokasi dan Hubungan Antar Lembaga	3331.FBA.003.270	Peningkatan Peran Serta Pemangku Kepentingan dalam Penggerakan Program Bangga Kencana	76.170.000	41.047.920	53,89	35.122.080	46,11
	3331.FBA.003.271	Peningkatan Peran Serta Organisasi Masyarakat dalam Penggerakan Program Bangga Kencana	139.897.000	128.065.827	91,54	11.831.173	8,46
	3331.FBA.003.276	Pembinaan Peningkatan Kualifikasi Institusi Masyarakat Pedesaan/Perkotaan (PPKBD dan Sub PPKBD)	93.833.000	1.947.000	2,07	91.886.000	97,93
	3331.FBA.003.277	Pembinaan Penguatan Pelaksanaan Mekanisme Operasional	26.818.000	26.094.000	97,30	724.000	2,70
	3331.PEA.001.285	Koordinasi SATGAS Percepatan Penurunan Stunting Provinsi dan kab/kota	5.034.660.000	1.870.556.131	37,15	3.164.103.869	62,85
	3331.PEA.002.286	Intensifikasi SATGAS PPS pada 12 Provinsi prioritas	487.539.000	365.733.725	75,02	121.805.275	24,98
	3331.UAE.001.287	Monitoring dan Evaluasi TPKT PPS SATGAS percepatan penurunan stunting provinsi kab/kota	53.650.000	-	0,00	53.650.000	100,00



B. REALISASI SUB OUTPUT



Bidang	Sub Output	Nomenklatur	Pagu	Realisasi		Sisa	
				Rp	%	Rp	%
Pelaporan dan Statistik dan Pengelolaan TIK	3331.FBA.003.280	Peningkatan Kualitas layanan STIK dan Pengelolaan PPID	99.209.000	41.649.837	41,98	57.559.163	58,02
	3331.QMA.001.281	Peningkatan kualitas, cakupan pengelolaan serta pemanfaatan basis data keluarga Indonesia	15.968.236.000	64.837.114	0,41	15.903.398.886	99,59
	3331.QMA.002.282	Penguatan kualitas dan sistem data keluarga sasaran konvergensi percepatan penurunan stunting	135.900.000	92.477.500	68,05	43.422.500	31,95
	3331.QMA.003.283	verifikasi dan validasi data keluarga sasaran konvergensi di 12 provinsi	2.579.100.000	1.540.000	0,06	2.577.560.000	99,94
Pelatihan dan Peningkatan Kompetensi	3331.DCJ.001.288	Pelatihan Teknis Program Bangga Kencana	907.340.000	94.911.450	10,46	812.428.550	89,54
	3331.SCM.001.290	Pelatihan pelayanan kontrasepsi dan orientasi TPK	2.490.658.000	1.219.104.896	48,95	1.271.553.104	51,05
	3331.SCM.001.401	Pelatihan/Orientasi Tim Pendamping Keluarga	20.295.499.000	19.932.716.355	98,21	362.782.645	1,79
	3331.SCM.002.291	Pelatihan bagi Tenaga Program	306.486.000	206.476.000	67,37	100.010.000	32,63
Kuangan, Anggaran dan Pengelolaan BMN	5297.EBA.960.294	Pengelolaan Keuangan dan BMN	97.078.000	52.097.727	53,67	44.980.273	46,33



B. REALISASI SUB OUTPUT



Bidang	Sub Output	Nomenklatur	Pagu	Realisasi		Sisa	
				Rp	%	Rp	%
Hukum, Organisasi dan Kepegawaian	3331.FBA.003.275	Pembinaan dan evaluasi Kinerja Penyuluh KB/PLKB serta Penguatan Kinerja IPeKB	156.000.000	141.427.602	90,66	14.572.398	9,34
	5297.EBA.960.293	Pengelolaan Organisasi, Tata Laksana dan Reformasi Birokrasi	12.687.000	8.191.876	64,57	4.495.124	35,43
	5297.EBA.960.295	Pengelolaan Manajemen Kepegawaian	71.000.000	55.020.750	77,49	15.979.250	22,51
	5297.EBA.994.001	Gaji dan Tunjangan	281.684.847.000	136.926.591.542	48,61	144.758.255.458	51,39
Perencanaan dan Manajemen Kinerja	5297.EBA.960.296	Pengelolaan perencanaan Program dan Anggaran	71.762.000	11.081.500	15,44	60.680.500	84,56
	5297.PEA.001.299	Penyelenggaraan Sekretariat Percepatan Penurunan Stunting Provinsi	933.195.000	461.541.864	49,46	471.653.136	50,54
Umum dan Pelayanan Publik	5297.CAN.001.301	Pengadaan sarana dan prasarana TIK Provinsi	167.375.000	167.190.500	99,89	184.500	0,11
	5297.EBA.994.002	Operasional dan Pemeliharaan Kantor	5.497.737.000	2.444.953.210	44,47	3.052.783.790	55,53
ZI WBK/WBBM dan SPIP	5297.EBD.965.302	Pelaksanaan Pengawasan Program Bangga Kencana di Provinsi	73.645.000	24.677.920	33,51	48.967.080	66,49
	5297.QIF.001.303	Pengawasan Kegiatan Percepatan Penurunan Stunting tk provinsi	31.470.000	30.172.600	95,88	1.297.400	4,12



EVALUASI PERJADIN PER TIM KERJA

TOTAL
PERJADIN

PERJADIN
UMUM
(524111)

PERJADIN
DALAM KOTA
(524113)

PAKET MEETING
DALAM KOTA
(524114)

PAKET MEETING
LUAR KOTA
(524119)



**TOTAL
PERJADIN**



Tim Kerja	Pagu 524	Realisasi 524		Sisa 524	
		Rp	%	Rp	%
Akses Kualitas, Kualitas Layanan KB, dan Ketahanan Keluarga dan Pencegahan	2.817.126.000	585.878.041	20,80	2.231.247.959	79,20
Pengendalian Kependudukan	7.110.645.000	2.236.268.454	31,45	4.874.376.546	68,55
KIE dan Kehumasan	3.044.393.000	1.316.700.535	43,25	1.727.692.465	56,75
Penggerakan Lini Lapangan, Advokasi dan Pelaporan dan Statistik dan Pengelolaan TIK	457.570.000	114.170.870	24,95	343.399.130	75,05
Pelatihan dan Peningkatan Kompetensi	1.286.825.000	757.888.129	58,90	528.936.871	41,10
Keuangan, Anggaran dan Pengelolaan BMN	1.644.051.000	137.113.861	8,34	1.506.937.139	91,66
Hukum, Organisasi dan Kepegawaian	14.731.985.000	13.339.095.940	90,55	1.392.889.060	9,45
Perencanaan dan Manajemen Kinerja	87.388.000	48.936.727	56,00	38.451.273	44,00
Umum dan Pelayanan Publik	161.794.000	148.981.276	92,08	12.812.724	7,92
ZI WBK/WBBM dan SPIP	825.782.000	409.763.364	49,62	416.018.636	50,38
	147.900.000	67.340.500	45,53	80.559.500	54,47
	69.935.000	49.448.100	70,71	20.486.900	29,29
TOTAL	32.385.394.000	19.211.585.797	59,32	13.173.808.203	40,68

**PERJADIN
UMUM
(524111)**



Tim Kerja	Pagu 524111	Realisasi 524111		Sisa 524111	
		Rp	%	Rp	%
Akses Kualitas, Kualitas Layanan KB, dan Ketahanan Keluarga dan Pencegahan	1.406.870.000	209.567.285	14,90	1.197.302.715	85,10
Pengendalian Kependudukan	2.130.643.000	239.132.876	11,22	1.891.510.124	88,78
KIE dan Kehumasan	1.325.390.000	283.047.320	21,36	1.042.342.680	78,64
Penggerakan Lini Lapangan, Advokasi dan Pelaporan dan Statistik dan Pengelolaan TIK	291.450.000	76.025.870	26,09	215.424.130	73,91
Pelatihan dan Peningkatan Kompetensi	276.641.000	111.463.800	40,29	165.177.200	59,71
Keuangan, Anggaran dan Pengelolaan BMN	216.256.000	21.958.861	10,15	194.297.139	89,85
Hukum, Organisasi dan Kepegawaian	609.775.000	162.517.940	26,65	447.257.060	73,35
Perencanaan dan Manajemen Kinerja	56.740.000	45.936.727	80,96	10.803.273	19,04
Umum dan Pelayanan Publik	93.427.000	80.629.276	86,30	12.797.724	13,70
ZI WBK/WBBM dan SPIP	304.840.000	204.449.364	67,07	100.390.636	32,93
	119.100.000	61.390.500	51,55	57.709.500	48,45
	68.935.000	48.473.100	70,32	20.461.900	29,68
TOTAL	6.900.067.000	1.544.592.919	22,39	5.355.474.081	77,61

**PERJADIN
DALAM KOTA
(524113)**



Tim Kerja	Pagu 524113	Realisasi 524113		Sisa 524113	
		Rp	%	Rp	%
Akses Kualitas, Kualitas Layanan KB, dan Ketahanan Keluarga dan Pencegahan	299.800.000	18.000.000	6,00	281.800.000	94,00
Pengendalian Kependudukan	227.700.000	87.625.000	38,48	140.075.000	61,52
KIE dan Kehumasan	359.100.000	4.800.000	1,34	354.300.000	98,66
Penggerakan Lini Lapangan, Advokasi dan Pelaporan dan Statistik dan Pengelolaan TIK	81.000.000	9.600.000	11,85	71.400.000	88,15
Pelatihan dan Peningkatan Kompetensi	400.250.000	176.150.000	44,01	224.100.000	55,99
Keuangan, Anggaran dan Pengelolaan BMN	70.950.000	26.850.000	37,84	44.100.000	62,16
Hukum, Organisasi dan Kepegawaian	23.100.000	6.450.000	27,92	16.650.000	72,08
Perencanaan dan Manajemen Kinerja	9.900.000	3.000.000	30,30	6.900.000	69,70
Umum dan Pelayanan Publik	0	0	0,00	0	0,00
ZI WBK/WBBM dan SPIP	7.500.000	2.800.000	37,33	4.700.000	62,67
	28.800.000	5.950.000	20,66	22.850.000	79,34
	1.000.000	975.000	97,50	25.000	2,50
TOTAL	1.509.100.000	342.200.000	22,68	1.166.900.000	77,32

**PAKET
MEETING
DALAM KOTA
(524114)**



Tim Kerja	Pagu 524114	Realisasi 524114		Sisa 524114	
		Rp	%	Rp	%
Akses Kualitas, Kualitas Layanan KB, dan Ketahanan Keluarga dan Pencegahan	407.580.000	24.500.000	6,01	383.080.000	93,99
Pengendalian Kependudukan	824.858.000	428.677.000	51,97	396.181.000	48,03
KIE dan Kehumasan	321.240.000	49.465.000	15,40	271.775.000	84,60
Penggerakan Lini Lapangan, Advokasi dan Pelaporan dan Statistik dan Pengelolaan TIK	21.000.000	0	0,00	21.000.000	100,00
Pelatihan dan Peningkatan Kompetensi	471.284.000	411.077.000	87,22	60.207.000	12,78
Keuangan, Anggaran dan Pengelolaan BMN	1.220.355.000	87.775.000	7,19	1.132.580.000	92,81
Hukum, Organisasi dan Kepegawaian	14.043.430.000	13.131.518.000	93,51	911.912.000	6,49
Perencanaan dan Manajemen Kinerja	0	0	0,00	0	0,00
Umum dan Pelayanan Publik	44.787.000	44.772.000	99,97	15.000	0,03
ZI WBK/WBBM dan SPIP	272.502.000	202.514.000	74,32	69.988.000	25,68
	0	0	0,00	0	0,00
	0	0	0,00	0	0,00
TOTAL	17.627.036.000	14.380.298.000	81,58	3.246.738.000	18,42


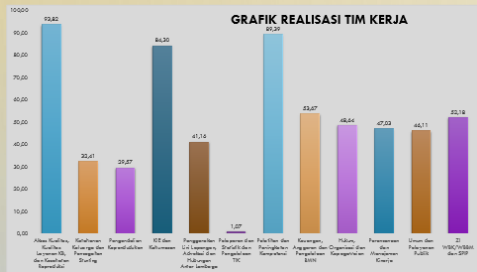
**PAKET
MEETING
LUAR KOTA
(524119)**

Tim Kerja	Pagu 524119	Realisasi 524119		Sisa 524119	
		Rp	%	Rp	%
Akses Kualitas, Kualitas Layanan KB, dan Ketahanan Keluarga dan Pencegahan	702.876.000	333.810.756	47,49	369.065.244	52,51
Pengendalian Kependudukan	3.927.444.000	1.480.833.578	37,70	2.446.610.422	62,30
KIE dan Kehumasan	1.038.663.000	979.388.215	94,29	59.274.785	5,71
Penggerakan Lini Lapangan, Advokasi dan Pelaporan dan Statistik dan Pengelolaan TIK	64.120.000	28.545.000	44,52	35.575.000	55,48
Pelatihan dan Peningkatan Kompetensi	138.650.000	59.197.329	42,70	79.452.671	57,30
Keuangan, Anggaran dan Pengelolaan BMN	136.490.000	530.000	0,39	135.960.000	99,61
Hukum, Organisasi dan Kepegawaian	55.680.000	38.610.000	69,34	17.070.000	30,66
Perencanaan dan Manajemen Kinerja	20.748.000	0	0,00	20.748.000	100,00
Umum dan Pelayanan Publik	23.580.000	23.580.000	100,00	0	0,00
ZI WBK/WBBM dan SPIP	240.940.000	0	0,00	240.940.000	100,00
TOTAL	6.349.191.000	2.944.494.878	46,38	3.404.696.122	53,62







EVALUASI TUP



TUP MARET KOMPONEN



TUP APRIL



KALENDER TUP



GRAFIK REALISASI TIM KERJA

