

LAPORAN REALISASI ANGGARAN PER 30 Juni 2024

KEUANGAN, ANGGARAN DAN BMN




PENGELOLAAN ANGGARAN BANGGA KENCANA



REALISASI
ANGGARAN



EVALUASI
KEGIATAN
DAN
PROGRAM



EVALUASI
PERJADIN



EVALUASI TUP



EVALUASI
PENGADAAN
BARANG/JASA





REALISASI ANGGARAN



REALISASI SAKTI

REALISASI OM-SPAN



REALISASI SAKTI

AKUN	PAGU	REALISASI AKRUAL		REALISASI SP2D	
		Rp	%	Rp	%
Belanja Gaji (51)	281.684.847.000	181.611.935.344	64,47	171.610.573.540	60,92
Belanja Barang (52)	220.530.284.000	146.598.914.293	66,48	109.839.034.377	49,81
Belanja Modal (53)	250.000.000	167.190.500	66,88	167.190.500	66,88
Jumlah	502.465.131.000	328.378.040.137	65,35	281.616.798.417	56,05

NOTE. DATA DITARIK PER 30 Juni 2024





REALISASI OM SPAN

REALISASI BELANJA SATKER PER JENIS BELANJA

NO	Kode Nama Satker	Keterangan	Jenis Belanja								Total	
			Pegawai	Barang	Modal	Beban Bunga	Subsidi	Hibah	BanSos	LainLain		Transfer
1	018030 PERWAKILAN BADAN KEPENDUDUKAN DAN KELUARGA BERENCANA NASIONAL PROVINSI JAWA TIMUR	PAGU REALISASI	281,684,847,000 171,591,847,038 (60.92%)	220,530,284,000 109,839,034,377 (49.81%)	250,000,000 167,190,500 (66.88%)	0 0.00%	0 0.00%	0 0.00%	0 0.00%	0 0.00%	0 0.00%	502,465,131,000 281,598,071,915 (56.04%)
		SISA	110,092,999,962	110,691,249,623	82,809,500	0	0	0	0	0	0	220,867,059,085
GRAND TOTAL		PAGU REALISASI	281,684,847,000 171,591,847,038 (60.92%)	220,530,284,000 109,839,034,377 (49.81%)	250,000,000 167,190,500 (66.88%)	0 (0.00%)	0 (0.00%)	0 (0.00%)	0 (0.00%)	0 (0.00%)	0 (0.00%)	502,465,131,000 281,598,071,915 (56.04%)
		SISA	110,092,999,962	110,691,249,623	82,809,500	0	0	0	0	0	0	220,867,059,085



NOTE. DATA DITARIK PER 30 Juni 2024



EVALUASI KEGIATAN DAN PROGRAM

A. REALISASI PER TIM KERJA

B. REALISASI SUB OUTPUT

C. CAPAIAN OUTPUT KOMPONEN





A. REALISASI PER TIM KERJA



Tim Kerja	Pagu	Realisasi		Sisa	
		Rp	%	Rp	%
Akses Kualitas, Kualitas Layanan KB, dan Kesehatan Reproduksi	98.663.644.000	93.015.348.885	94,28	5.648.295.115	5,72
Ketahanan Keluarga dan Pencegahan Stunting	12.318.624.000	4.883.067.828	39,64	7.435.556.172	60,36
Pengendalian Kependudukan	6.522.339.000	3.072.044.417	47,10	3.450.294.583	52,90
KIE dan Kehumasan	19.171.934.000	16.366.962.321	85,37	2.804.971.679	14,63
Penggerakan Lini Lapangan, Advokasi dan Hubungan Antar Lembaga	5.912.567.000	2.953.489.903	49,95	2.959.077.097	50,05
Pelaporan dan Statistik dan Pengelolaan TIK	18.782.445.000	285.410.132	1,52	18.497.034.868	98,48
Pelatihan dan Peningkatan Kompetensi	23.999.983.000	22.363.428.877	93,18	1.636.554.123	6,82
Keuangan, Anggaran dan Pengelolaan BMN	97.078.000	55.247.727	56,91	41.830.273	43,09
Hukum, Organisasi dan Kepegawaian	281.924.534.000	181.836.659.369	64,50	100.087.874.631	35,50
Perencanaan dan Manajemen Kinerja	1.004.957.000	509.150.564	50,66	495.806.436	49,34
Umum dan Pelayanan Publik	5.665.112.000	2.979.806.659	52,60	2.685.305.341	47,40
ZI WBK/WBBM dan SPIP	105.115.000	57.423.455	54,63	47.691.545	45,37
TOTAL	474.168.332.000	328.378.040.137	69,25	145.790.291.863	30,75



B. REALISASI SUB OUTPUT



Bidang	Sub Output	Nomenklatur	Pagu	Realisasi		Sisa	
				Rp	%	Rp	%
Akses Kualitas, Kualitas Layanan KB, dan Kesehatan Reproduksi	3331.BDB.001.260	Pengelolaan kebijakan dan strategi peningkatan pelayanan KB di fasyankes	47.970.000	975.000	2,03	46.995.000	97,97
	3331.BDB.001.261	Penyediaan fasilitasi peningkatan kompetensi bagi Tenaga Kesehatan KB	205.750.000	55.550.262	27,00	150.199.738	73,00
	3331.BDB.001.262	Fasilitasi Peningkatan dan Pembinaan Kesertaan KB Pria	110.626.000	2.800.000	2,53	107.826.000	97,47
	3331.BDB.001.263	Bimbingan dan Fasilitasi Ayoman Komplikasi dan Kegagalan KB MKJP serta koordinasi pergerakan KB MKJP di Kab/Kota	363.980.000	59.763.790	16,42	304.216.210	83,58
	3331.BDB.001.264	Integrasi Penggarapan Program dan Pelayanan KB Bersama Mitra Kerja di Wilayah Khusus	168.120.000	18.900.000	11,24	149.220.000	88,76
	3331.BDB.001.265	Penurunan Kehamilan yang Tidak Diinginkan (KTD) Melalui Promosi dan Konseling Kesehatan Reproduksi	158.654.000	-	0,00	158.654.000	100,00
	3331.BDB.001.266	Pembinaan kesertaan KB pascapersalinan di fasilitas kesehatan	288.884.000	5.700.000	1,97	283.184.000	98,03
	3331.QDB.001.268	Intensifikasi pelayanan KB di fasyankes	675.425.000	286.589.350	42,43	388.835.650	57,57
	3331.QEI.001.267	Peningkatan Kualitas Pelayanan KB MKJP bagi faskes yang teregister (termasuk pembinaan, evaluasi dan ketersediaan alokon)	94.974.410.000	91.973.031.048	96,84	3.001.378.952	3,16
	3331.UBA.005.269	Penguatan peran pemerintah daerah dalam pendampingan ibu hamil dan ibu pasca persalinan	454.350.000	265.410.503	58,42	188.939.497	41,58
3331.UBA.006.402	intensifikasi Pelayanan KBKR di wilayah khusus	1.215.475.000	346.628.932	28,52	868.846.068	71,48	



B. REALISASI SUB OUTPUT



Bidang	Sub Output	Nomenklatur	Pagu	Realisasi		Sisa	
				Rp	%	Rp	%
Ketahanan Keluarga dan Pencegahan Stunting	3331.FBA.001.233	Fasilitasi Pembinaan Tumbuh Kembang Balita dan Anak dalam rangka pembentukan Karakter	101.000.000	23.003.500	22,78	77.996.500	77,22
	3331.FBA.001.234	Pengelolaan PPKS tingkat provinsi sebagai layanan publik dan fasilitasi PPKS di tingkat kecamatan (Balai Penyuluhan)	521.935.000	274.775.750	52,65	247.159.250	47,35
	3331.QDC.001.243	Edukasi Gizi dan Anemia kepada Remaja Usia 15-19 Tahun	935.560.000	698.023.500	74,61	237.536.500	25,39
	3331.QDD.001.238	Fasilitasi dan Pembinaan PIK Remaja dan BKR dalam Edukasi Penyiapan Kehidupan Berkeluarga Bagi Remaja (PKBR)	771.941.000	319.960.731	41,45	451.980.269	58,55
	3331.QDD.002.239	Penguatan Pelaksanaan tujuh dimensi lansia tangguh dan pendampingan perawatan jangka panjang bagi lansia di Kelompok BKL	1.294.445.000	718.816.440	55,53	575.628.560	44,47
	3331.QDD.004.241	Fasilitasi Pemberdayaan Ekonomi Keluarga bagi Keluarga Akseptor KB dan Stunting di Kampung KB	684.380.000	570.395.344	83,34	113.984.656	16,66
	3331.QDD.005.242	fasilitasi pembinaan percepatan penurunan stunting melalui kelompok BKB	3.936.884.000	423.470.500	10,76	3.513.413.500	89,24
	3331.QDE.001.235	Promosi dan KIE 1000 HPK	3.792.341.000	1.849.522.063	48,77	1.942.818.937	51,23
	3331.QDE.001.236	Pelaporan pelaksanaan Promosi dan KIE 1000HPK	173.838.000	5.100.000	2,93	168.738.000	97,07
3331.QDE.001.237	Peningkatan komitmen dengan pemangku kebijakan dalam percepatan penurunan stunting	106.300.000	-	0,00	106.300.000	100,00	



B. REALISASI SUB OUTPUT



Bidang	Sub Output	Nomenklatur	Pagu	Realisasi		Sisa	
				Rp	%	Rp	%
Pengendalian Kependudukan	3331.FBA.002.244	Peningkatan kualitas Bimbingan Teknis penyusunan profil/parameter, proyeksi penduduk, serta advokasi penyusunan Grand Design Pembangunan Kependudukan	139.536.000	139.080.000	99,67	456.000	0,33
	3331.FBA.002.246	Peningkatan kualitas bimbingan teknis perencanaan pembangunan daerah	93.024.000	85.467.548	91,88	7.556.452	8,12
	3331.FBA.002.247	Peningkatan Sistem Registrasi Rumah Data Kependudukan	276.015.000	125.069.000	45,31	150.946.000	54,69
	3331.FBA.002.248	Penguatan Tata kelola Rumah Data Kependudukan	139.536.000	1.200.000	0,86	138.336.000	99,14
	3331.FBA.002.250	Pembinaan implementasi pendidikan kependudukan di tingkat provinsi dan kab/kota (formal, non formal dan	256.455.000	36.936.815	14,40	219.518.185	85,60
	3331.FBA.002.251	Penguatan internalisasi Kebijakan Sistem Peringatan Dini Pengendalian Penduduk di Kabupaten/Kota	120.941.000	23.672.201	19,57	97.268.799	80,43
	3331.PBG.001.259	Studi kasus dan pembelajaran (provinsi)	150.000.000	19.115.500	12,74	130.884.500	87,26
	3331.QDD.006.253	Peningkatan kualitas Rumah Data kependudukan paripurna	1.733.722.000	819.033.676	47,24	914.688.324	52,76
	3331.UBA.001.254	Fasilitasi Intensifikasi kegiatan Bangga Kencana di kampung KB	162.350.000	60.456.833	37,24	101.893.167	62,76
	3331.UBA.001.255	fasilitasi ekstensifikasi kegiatan bangga kencana di kampung KB	365.550.000	312.745.000	85,55	52.805.000	14,45
	3331.UBA.002.256	Kegiatan Pemberdayaan percepatan penurunan stunting di Kampung KB	1.132.900.000	1.056.525.102	93,26	76.374.898	6,74
	3331.UBA.003.257	Fasilitasi pengembangan DASHAT di kampung KB	590.880.000	188.092.742	31,83	402.787.258	68,17
3331.UBA.004.258	pendampingan perguruan tinggi/mahasiswa kepada pemda pemprov kab/kota	1.361.430.000	204.650.000	15,03	1.156.780.000	84,97	



B. REALISASI SUB OUTPUT



Bidang	Sub Output	Nomenklatur	Pagu	Realisasi		Sisa	
				Rp	%	Rp	%
KIE dan Kehumasan	3331.FBA.003.272	Pengembangan Kebijakan dan dukungan Advokasi Promosi dan KIE Program Bangga Kencana	36.404.000	28.514.000	78,33	7.890.000	21,67
	3331.FBA.003.273	Peningkatan promosi dan KIE Program Bangga Kencana melalui Media Massa Cetak Media Elektronik Media Online serta Media Luar Ruang	62.310.000	29.449.140	47,26	32.860.860	52,74
	3331.FBA.003.274	Peningkatan Kualitas Penggerakan Tim Advokasi Terpadu Program Bangga Kencana	52.100.000	9.585.000	18,40	42.515.000	81,60
	3331.FBA.003.279	Pembinaan Monitoring dan Evaluasi Promosi KIE Program Bangga Kencana	1.495.000	880.000	58,86	615.000	41,14
	3331.QMB.001.284	Kampanye Percepatan Penurunan Stunting	18.954.000.000	16.290.309.181	85,95	2.663.690.819	14,05
	5297.QAH.001.300	Humas Percepatan Penurunan Stunting tingkat Provinsi	65.625.000	8.225.000	12,53	57.400.000	87,47
Penggerakan Lini Lapangan, Advokasi dan Hubungan Antar Lembaga	3331.FBA.003.270	Peningkatan Peran Serta Pemangku Kepentingan dalam Penggerakan Program Bangga Kencana	71.896.000	43.647.920	60,71	28.248.080	39,29
	3331.FBA.003.271	Peningkatan Peran Serta Organisasi Kemasyarakatan dalam Penggerakan Program Bangga Kencana	135.371.000	135.366.827	100,00	4.173	0,00
	3331.FBA.003.276	Pembinaan Peningkatan Kualifikasi Institusi Masyarakat Pedesaan/Perkotaan (PPKBD dan Sub PPKBD)	102.633.000	1.947.000	1,90	100.686.000	98,10
	3331.FBA.003.277	Pembinaan Penguatan Pelaksanaan Mekanisme Operasional	26.818.000	26.094.000	97,30	724.000	2,70
	3331.PEA.001.285	Koordinasi SATGAS Percepatan Penurunan Stunting Provinsi dan kab/kota	5.034.660.000	2.338.432.431	46,45	2.696.227.569	53,55
	3331.PEA.002.286	Intensifikasi SATGAS PPS pada 12 Provinsi prioritas	487.539.000	403.701.725	82,80	83.837.275	17,20
	3331.UAE.001.287	Monitoring dan Evaluasi TPKTPPS SATGAS percepatan penurunan stunting provinsi kab/kota	53.650.000	4.300.000	8,01	49.350.000	91,99



B. REALISASI SUB OUTPUT



Bidang	Sub Output	Nomenklatur	Pagu	Realisasi		Sisa	
				Rp	%	Rp	%
Pelaporan dan Statistik dan Pengelolaan TIK	3331.FBA.003.280	Peningkatan Kualitas layanan STIK dan Pengelolaan PPID	99.209.000	49.877.837	50,28	49.331.163	49,72
	3331.QMA.001.281	Peningkatan kualitas, cakupan pengelolaan serta pemanfaatan basis data keluarga Indonesia	15.968.236.000	95.987.114	0,60	15.872.248.886	99,40
	3331.QMA.002.282	Penguatan kualitas dan sistem data keluarga sasaran konvergensi percepatan penurunan stunting	135.900.000	126.039.431	92,74	9.860.569	7,26
	3331.QMA.003.283	verifikasi dan validasi data keluarga sasaran konvergensi di 12 provinsi	2.579.100.000	13.505.750	0,52	2.565.594.250	99,48
Pelatihan dan Peningkatan Kompetensi	3331.DCJ.001.288	Pelatihan Teknis Program Bangsa Kencana	907.340.000	269.486.847	29,70	637.853.153	70,30
	3331.SCM.001.290	Pelatihan pelayanan kontrasepsi dan orientasi TPK	2.490.658.000	1.920.714.675	77,12	569.943.325	22,88
	3331.SCM.001.401	Pelatihan/Orientasi Tim Pendamping Keluarga	20.295.499.000	19.945.151.355	98,27	350.347.645	1,73
	3331.SCM.002.291	Pelatihan bagi Tenaga Program	306.486.000	228.076.000	74,42	78.410.000	25,58
Kuangan, Anggaran dan Pengelolaan BMN	5297.EBA.960.294	Pengelolaan Keuangan dan BMN	97.078.000	55.247.727	56,91	41.830.273	43,09



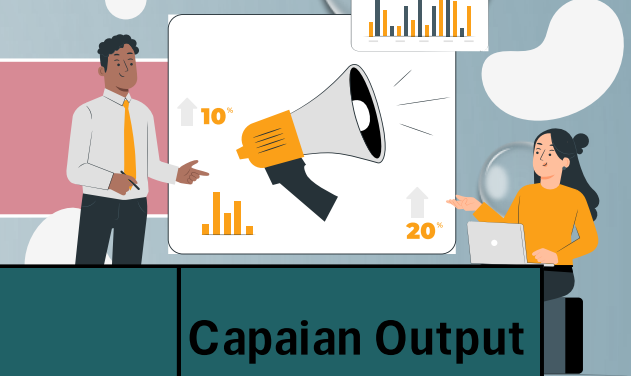
B. REALISASI SUB OUTPUT



Bidang	Sub Output	Nomenklatur	Pagu	Realisasi		Sisa	
				Rp	%	Rp	%
Hukum, Organisasi dan Kepegawaian	3331.FBA.003.275	Pembinaan dan evaluasi Kinerja Penyuluh KB/PLKB serta Penguatan Kinerja IPeKB	156.000.000	155.209.149	99,49	790.851	0,51
	5297.EBA.960.293	Pengelolaan Organisasi, Tata Laksana dan Reformasi Birokrasi	12.687.000	8.191.876	64,57	4.495.124	35,43
	5297.EBA.960.295	Pengelolaan Manajemen Kepegawaian	71.000.000	61.323.000	86,37	9.677.000	13,63
	5297.EBA.994.001	Gaji dan Tunjangan	281.684.847.000	181.611.935.344	64,47	100.072.911.656	35,53
Perencanaan dan Manajemen Kinerja	5297.EBA.960.296	Pengelolaan perencanaan Program dan Anggaran	71.762.000	14.623.500	20,38	57.138.500	79,62
	5297.PEA.001.299	Penyelenggaraan Sekretariat Percepatan Penurunan Stunting Provinsi	933.195.000	494.527.064	52,99	438.667.936	47,01
Umum dan Pelayanan Publik	5297.CAN.001.301	Pengadaan sarana dan prasarana TIK Provinsi	167.375.000	167.190.500	99,89	184.500	0,11
	5297.EBA.994.002	Operasional dan Pemeliharaan Kantor	5.497.737.000	2.812.616.159	51,16	2.685.120.841	48,84
ZI WBK/WBBM dan SPIP	5297.EBD.965.302	Pelaksanaan Pengawasan Program Bangga Kencana di Provinsi	73.645.000	26.753.855	36,33	46.891.145	63,67
	5297.QIF.001.303	Pengawasan Kegiatan Percepatan Penurunan Stunting tk provinsi	31.470.000	30.669.600	97,46	800.400	2,54



C. CAPAIAN OUTPUT KOMPONEN



No	Komponen	Output	Target Kinerja	Satuan	Capaian Output
1	KSPK	FBA.001	38	kab / kota	36,84%
2	KSPK	QDE.001	1.474.500	Keluarga	34,19%
3	KSPK	QDD.001	4.322	Kelompok Masyarakat	37,98%
4	KSPK	QDD.002	1.360	Kelompok BKL	34,00%
5	KSPK	QDD.004	76	Kelompok Masyarakat	54,00%
6	KSPK	QDD.005	12.895	Kelompok Masyarakat	26,78%
7	KSPK	QDC.001	302.093	Orang	35,00%
8	DALDUK	FBA.002	17	Daerah (Prov/Kab/Kota)	30,00%
9	DALDUK	QDD.006	328	Kelompok Masyarakat	38,00%
10	DALDUK	UBA.001	38	Kab/Kota	65,00%
11	DALDUK	UBA.002	38	Kab/Kota	65,00%
12	DALDUK	UBA.003	38	Kab/Kota	10,00%
13	DALDUK	UBA.004	38	Kab/Kota	27,00%
14	DALDUK	PBG.001	1	Rekomendasi kebijakan	9,00%



C. CAPAIAN OUTPUT KOMPONEN



No	Komponen	Output	Target Kinerja	Satuan	Capaian Output
15	KBKR	BDB.001	2.383	Lembaga	45,00%
16	KBKR	QEI.001	2.383	Faskes	45,00%
17	KBKR	QDB.001	2.383	Faskes	45,00%
18	KBKR	UBA.005	38	Kab/Kota	49,37%
19	KBKR	UBA.006	15	Kab/Kota	36,00%
20	ADPIN	FBA.003	1	Daerah (Prov/Kab/Kota)	40,00%
21	ADPIN	QMA.001	1	Layanan	32,00%
22	ADPIN	QMA.002	1	Layanan	47,00%
23	ADPIN	QMA.003	1	Layanan	52,00%
24	ADPIN	QMB.001	3	Layanan / Provinsi	78,00%
25	ADPIN	PEA.001	39	Kegiatan	34,00%
26	ADPIN	PEA.002	38	Kegiatan	39,00%
27	ADPIN	UAE.001	1	Laporan	10,00%



C. CAPAIAN OUTPUT KOMPONEN



No	Komponen	Output	Target Kinerja	Satuan	Capaian Output
28	LATBANG	DCJ.001	541	Orang	44,00%
29	LATBANG	SCM.001	93.809	Orang	75,13%
30	LATBANG	SCM.002	1.995	Orang	10,00%
31	DUKUNGAN MANAJEMEN	EBA.960	1	Layanan	41,65%
32	DUKUNGAN MANAJEMEN	EBA.994	1	Layanan	41,65%
33	DUKUNGAN MANAJEMEN	CAN.001	2	Unit	69,00%
34	DUKUNGAN MANAJEMEN	PEA.001	1	Kegiatan	30,92%
35	DUKUNGAN MANAJEMEN	QAH.001	1	Layanan	27,00%
36	DUKUNGAN MANAJEMEN	EBD.965	1	Laporan	40,00%
37	DUKUNGAN MANAJEMEN	QIF.001	1	Laporan	86,00%



EVALUASI PERJADIN PER TIM KERJA

TOTAL
PERJADIN

PERJADIN
UMUM
(524111)

PERJADIN
DALAM KOTA
(524113)

PAKET MEETING
DALAM KOTA
(524114)

PAKET MEETING
LUAR KOTA
(524119)



**TOTAL
PERJADIN**



Tim Kerja	Pagu 524	Realisasi 524		Sisa 524	
		Rp	%	Rp	%
Akses Kualitas, Kualitas Layanan KB, dan Ketahanan Keluarga dan Pencegahan	2.762.776.000	795.956.541	28,81	1.966.819.459	71,19
Pengendalian Kependudukan	7.130.965.000	2.719.429.994	38,14	4.411.535.006	61,86
KIE dan Kehumasan	3.051.698.000	1.700.940.668	55,74	1.350.757.332	44,26
Penggerakan Lini Lapangan, Advokasi dan Pelaporan dan Statistik dan Pengelolaan TIK	457.570.000	196.624.822	42,97	260.945.178	57,03
Pelatihan dan Peningkatan Kompetensi	1.223.654.000	886.997.129	72,49	336.656.871	27,51
Keuangan, Anggaran dan Pengelolaan BMN	1.639.841.000	189.419.542	11,55	1.450.421.458	88,45
Hukum, Organisasi dan Kepegawaian	14.792.320.000	13.858.194.060	93,69	934.125.940	6,31
Perencanaan dan Manajemen Kinerja	87.388.000	52.086.727	59,60	35.301.273	40,40
Umum dan Pelayanan Publik	173.466.000	163.871.276	94,47	9.594.724	5,53
ZI WBK/WBBM dan SPIP	835.808.000	439.670.564	52,60	396.137.436	47,40
	147.900.000	90.335.500	61,08	57.564.500	38,92
	70.041.000	50.488.100	72,08	19.552.900	27,92
TOTAL	32.373.427.000	21.144.014.923	65,31	11.229.412.077	34,69

**PERJADIN
UMUM
(524111)**



Tim Kerja	Pagu 524111	Realisasi 524111		Sisa 524111	
		Rp	%	Rp	%
Akses Kualitas, Kualitas Layanan KB, dan Ketahanan Keluarga dan Pencegahan	1.323.270.000	385.595.785	29,14	937.674.215	70,86
Pengendalian Kependudukan	2.151.093.000	328.984.416	15,29	1.822.108.584	84,71
KIE dan Kehumasan	1.325.390.000	405.987.453	30,63	919.402.547	69,37
Penggerakan Lini Lapangan, Advokasi dan Pelaporan dan Statistik dan Pengelolaan TIK	291.450.000	155.779.822	53,45	135.670.178	46,55
Pelatihan dan Peningkatan Kompetensi	231.408.000	131.772.800	56,94	99.635.200	43,06
Keuangan, Anggaran dan Pengelolaan BMN	249.606.000	47.563.005	19,06	202.042.995	80,94
Hukum, Organisasi dan Kepegawaian	609.775.000	177.725.060	29,15	432.049.940	70,85
Perencanaan dan Manajemen Kinerja	57.640.000	45.936.727	79,70	11.703.273	20,30
Umum dan Pelayanan Publik	105.111.000	95.519.276	90,87	9.591.724	9,13
ZI WBK/WBBM dan SPIP	316.940.000	234.056.564	73,85	82.883.436	26,15
TOTAL	6.846.649.000	2.142.419.508	31,29	4.704.229.492	68,71

**PERJADIN
DALAM KOTA
(524113)**



Tim Kerja	Pagu 524113	Realisasi 524113		Sisa 524113	
		Rp	%	Rp	%
Akses Kualitas, Kualitas Layanan KB, dan Ketahanan Keluarga dan Pencegahan	299.800.000	36.150.000	12,06	263.650.000	87,94
Pengendalian Kependudukan	229.700.000	102.175.000	44,48	127.525.000	55,52
KIE dan Kehumasan	359.100.000	230.050.000	64,06	129.050.000	35,94
Penggerakan Lini Lapangan, Advokasi dan Pelaporan dan Statistik dan Pengelolaan TIK	81.000.000	12.300.000	15,19	68.700.000	84,81
Pelatihan dan Peningkatan Kompetensi	360.350.000	234.200.000	64,99	126.150.000	35,01
Keuangan, Anggaran dan Pengelolaan BMN	68.850.000	27.000.000	39,22	41.850.000	60,78
Hukum, Organisasi dan Kepegawaian	23.100.000	7.500.000	32,47	15.600.000	67,53
Perencanaan dan Manajemen Kinerja	9.000.000	6.150.000	68,33	2.850.000	31,67
Umum dan Pelayanan Publik	0	0	0,00	0	0,00
ZI WBK/WBBM dan SPIP	7.500.000	3.100.000	41,33	4.400.000	58,67
	28.800.000	5.950.000	20,66	22.850.000	79,34
	4.175.000	1.375.000	32,93	2.800.000	67,07
TOTAL	1.471.375.000	665.950.000	45,26	805.425.000	54,74

**PAKET
MEETING
DALAM KOTA
(524114)**



Tim Kerja	Pagu 524114	Realisasi 524114		Sisa 524114	
		Rp	%	Rp	%
Akses Kualitas, Kualitas Layanan KB, dan Ketahanan Keluarga dan Pencegahan	436.830.000	40.400.000	9,25	396.430.000	90,75
Pengendalian Kependudukan	798.268.000	428.677.000	53,70	369.591.000	46,30
KIE dan Kehumasan	345.740.000	84.165.000	24,34	261.575.000	75,66
Penggerakan Lini Lapangan, Advokasi dan Pelaporan dan Statistik dan Pengelolaan TIK	21.000.000	0	0,00	21.000.000	100,00
Pelatihan dan Peningkatan Kompetensi	464.254.000	461.827.000	99,48	2.427.000	0,52
Keuangan, Anggaran dan Pengelolaan BMN	1.218.805.000	91.525.000	7,51	1.127.280.000	92,49
Hukum, Organisasi dan Kepegawaian	13.884.165.000	13.460.359.000	96,95	423.806.000	3,05
Perencanaan dan Manajemen Kinerja	0	0	0,00	0	0,00
Umum dan Pelayanan Publik	44.775.000	44.772.000	99,99	3.000	0,01
ZI WBK/WBBM dan SPIP	270.428.000	202.514.000	74,89	67.914.000	25,11
TOTAL	17.484.265.000	14.814.239.000	84,73	2.670.026.000	15,27




**PAKET
MEETING
LUAR KOTA
(524119)**

Tim Kerja	Pagu 524119	Realisasi 524119		Sisa 524119	
		Rp	%	Rp	%
Akses Kualitas, Kualitas Layanan KB, dan Ketahanan Keluarga dan Pencegahan	702.876.000	333.810.756	47,49	369.065.244	52,51
Pengendalian Kependudukan	3.951.904.000	1.859.593.578	47,06	2.092.310.422	52,94
KIE dan Kehumasan	1.021.468.000	980.738.215	96,01	40.729.785	3,99
Penggerakan Lini Lapangan, Advokasi dan Pelaporan dan Statistik dan Pengelolaan TIK	64.120.000	28.545.000	44,52	35.575.000	55,48
Pelatihan dan Peningkatan Kompetensi	167.642.000	59.197.329	35,31	108.444.671	64,69
Keuangan, Anggaran dan Pengelolaan BMN	102.580.000	23.331.537	22,74	79.248.463	77,26
Hukum, Organisasi dan Kepegawaian	275.280.000	212.610.000	77,23	62.670.000	22,77
Perencanaan dan Manajemen Kinerja	20.748.000	0	0,00	20.748.000	100,00
Umum dan Pelayanan Publik	23.580.000	23.580.000	100,00	0	0,00
ZI WBK/WBBM dan SPIP	240.940.000	0	0,00	240.940.000	100,00
TOTAL	6.571.138.000	3.521.406.415	53,59	3.049.731.585	46,41





EVALUASI TUP



GRAFIK REALISASI

TUP MEI KOMPONEN

TUPJUNI

KALENDER TUP



GRAFIK REALISASI TIM KERJA

