

# LAPORAN REALISASI ANGGARAN PER 29 Februari 2024

KEUANGAN, ANGGARAN DAN BMN




# PENGELOLAAN ANGGARAN BANGGA KENCANA



REALISASI  
ANGGARAN



EVALUASI  
KEGIATAN  
DAN  
PROGRAM



EVALUASI  
PERJADIN



EVALUASI TUP



EVALUASI  
PENGADAAN  
BARANG/JASA





# REALISASI ANGGARAN



REALISASI SAKTI

REALISASI OM-SPAN





# REALISASI SAKTI

AKUN	PAGU	REALISASI AKRUAL	
		Rp	%
Belanja Gaji (51)	281.684.847.000	47.386.666.166	16,82
Belanja Barang (52)	220.530.284.000	98.574.999.378	44,70
Belanja Modal (53)	250.000.000	128.840.000	51,54
<b><i>Jumlah</i></b>	<b>502.465.131.000</b>	<b>146.090.505.544</b>	<b>29,07</b>

NOTE. DATA DITARIK PER 29 Februari 2024





# REALISASI OM SPAN

## REALISASI BELANJA SATKER PER JENIS BELANJA

Bulan : 01 s.d. 02

NO	Kode   Nama Satker	Keterangan	Jenis Belanja								Total	
			Pegawai	Barang	Modal	Beban Bunga	Subsidi	Hibah	BanSos	LainLain		Transfer
1	018030   PERWAKILAN BADAN KEPENDUDUKAN DAN KELUARGA BERENCANA NASIONAL PROVINSI JAWA TIMUR	PAGU REALISASI	281,684,847,000 35,661,215,465 (12.66%)	220,530,284,000 33,058,899,464 (14.99%)	250,000,000 128,840,000 (51.54%)	0 0.00%	0 0.00%	0 0.00%	0 0.00%	0 0.00%	0 0.00%	502,465,131,000 68,848,954,929 (13.70%)
		SISA	246,023,631,535	187,471,384,536	121,160,000	0	0	0	0	0	0	433,616,176,071
GRAND TOTAL		PAGU REALISASI	281,684,847,000 35,661,215,465 (12.66%)	220,530,284,000 33,058,899,464 (14.99%)	250,000,000 128,840,000 (51.54%)	0 (0.00%)	0 (0.00%)	0 (0.00%)	0 (0.00%)	0 (0.00%)	0 (0.00%)	502,465,131,000 68,848,954,929 (13.70%)
		SISA	246,023,631,535	187,471,384,536	121,160,000	0	0	0	0	0	0	433,616,176,071



NOTE. DATA DITARIK PER 29 Februari 2024



# EVALUASI KEGIATAN DAN PROGRAM

A. REALISASI PER TIM KERJA

B. REALISASI SUB OUTPUT





## A. REALISASI PER TIM KERJA



Tim Kerja	Pagu	Realisasi		Sisa	
		Rp	%	Rp	%
Akses Kualitas, Kualitas Layanan KB, dan Kesehatan Reproduksi	98.663.644.000	78.350.925.980	79,41	20.312.718.020	20,59
Ketahanan Keluarga dan Pencegahan Stunting	12.318.624.000	1.413.759.419	11,48	10.904.864.581	88,52
Pengendalian Kependudukan	6.522.339.000	737.807.752	11,31	5.784.531.248	88,69
KIE dan Kehumasan	19.171.934.000	15.864.620.098	82,75	3.307.313.902	17,25
Penggerakan Lini Lapangan, Advokasi dan Hubungan Antar Lembaga	5.912.567.000	534.554.608	9,04	5.378.012.392	90,96
Pelaporan dan Statistik dan Pengelolaan TIK	18.782.445.000	0	0,00	18.782.445.000	100,00
Pelatihan dan Peningkatan Kompetensi	23.999.983.000	539.171.708	2,25	23.460.811.292	97,75
Keuangan, Anggaran dan Pengelolaan BMN	97.078.000	24.341.527	25,07	72.736.473	74,93
Hukum, Organisasi dan Kepegawaian	281.924.534.000	47.442.348.442	16,83	234.482.185.558	83,17
Perencanaan dan Manajemen Kinerja	1.004.957.000	99.190.059	9,87	905.766.941	90,13
Umum dan Pelayanan Publik	5.665.112.000	1.080.197.451	19,07	4.584.914.549	80,93
ZI WBK/WBBM dan SPIP	105.115.000	3.588.500	3,41	101.526.500	96,59
<b>TOTAL</b>	<b>474.168.332.000</b>	<b>146.090.505.544</b>	<b>30,81</b>	<b>328.077.826.456</b>	<b>69,19</b>



## B. REALISASI SUB OUTPUT

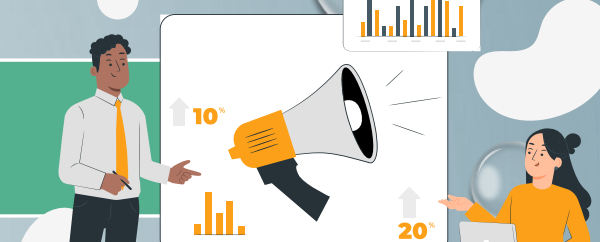


Bidang	Sub Output	Nomenklatur	Pagu	Realisasi		Sisa	
				Rp	%	Rp	%
Akses Kualitas, Kualitas Layanan KB, dan Kesehatan Reproduksi	3331.BDB.001.260	Pengelolaan kebijakan dan strategi peningkatan pelayanan KB di fasyankes	81.570.000	-	0,00	81.570.000	100,00
	3331.BDB.001.261	Penyediaan fasilitasi peningkatan kompetensi bagi Tenaga Kesehatan KB	267.750.000	43.115.088	16,10	224.634.912	83,90
	3331.BDB.001.262	Fasilitasi Peningkatan dan Pembinaan Kesertaan KB Pria	122.626.000	-	0,00	122.626.000	100,00
	3331.BDB.001.263	Bimbingan dan Fasilitasi Ayoman Komplikasi dan Kegagalan KB MKJP serta koordinasi penggerakan KB MKJP di Kab/Kota	309.730.000	2.250.000	0,73	307.480.000	99,27
	3331.BDB.001.264	Integrasi Penggarapan Program dan Pelayanan KB Bersama Mitra Kerja di Wilayah Khusus	138.770.000	2.850.000	2,05	135.920.000	97,95
	3331.BDB.001.265	Penurunan Kehamilan yang Tidak Diinginkan (KTD) Melalui Promosi dan Konseling Kesehatan Reproduksi	158.654.000	-	0,00	158.654.000	100,00
	3331.BDB.001.266	Pembinaan kesertaan KB pascapersalinan di fasilitas kesehatan	264.884.000	-	0,00	264.884.000	100,00
	3331.QDB.001.268	Intensifikasi pelayanan KB di fasyankes	675.425.000	188.113.000	27,85	487.312.000	72,15
	3331.QEI.001.267	Peningkatan Kualitas Pelayanan KB MKJP bagi faskes yang teregister (termasuk pembinaan, evaluasi dan ketersediaan alokon)	94.974.410.000	78.021.856.892	82,15	16.952.553.108	17,85
	3331.UBA.005.269	Penguatan peran pemerintah daerah dalam pendampingan ibu hamil dan ibu pasca persalinan	454.350.000	92.741.000	20,41	361.609.000	79,59
3331.UBA.006.402	intensifikasi Pelayanan KBKR di wilayah khusus	1.215.475.000	-	0,00	1.215.475.000	100,00	






## B. REALISASI SUB OUTPUT



Bidang	Sub Output	Nomenklatur	Pagu	Realisasi		Sisa	
				Rp	%	Rp	%
Ketahanan Keluarga dan Pencegahan Stunting	3331.FBA.001.233	Fasilitasi Pembinaan Tumbuh Kembang Balita dan Anak dalam rangka pembentukan Karakter	101.000.000	1.157.500	1,15	99.842.500	98,85
	3331.FBA.001.234	Pengelolaan PPKS tingkat provinsi sebagai layanan publik dan fasilitasi PPKS di tingkat kecamatan (Balai Penyuluhan)	521.935.000	89.448.750	17,14	432.486.250	82,86
	3331.QDC.001.243	Edukasi Gizi dan Anemia kepada Remaja Usia 15-19 Tahun	935.560.000	2.046.000	0,22	933.514.000	99,78
	3331.QDD.001.238	Fasilitasi dan Pembinaan PIK Remaja dan BKR dalam Edukasi Penyiapan Kehidupan Berkeluarga Bagi Remaja (PKBR)	771.941.000	178.643.000	23,14	593.298.000	76,86
	3331.QDD.002.239	Penguatan Pelaksanaan tujuh dimensi lansia tangguh dan pendampingan perawatan jangka panjang bagi lansia di Kelompok BKL	1.294.445.000	1.798.000	0,14	1.292.647.000	99,86
	3331.QDD.004.241	Fasilitasi Pemberdayaan Ekonomi Keluarga bagi Keluarga Akseptor KB dan Stunting di Kampung KB	684.380.000	392.541.100	57,36	291.838.900	42,64
	3331.QDD.005.242	fasilitasi pembinaan percepatan penurunan stunting melalui kelompok BKB	3.936.884.000	257.406.000	6,54	3.679.478.000	93,46
	3331.QDE.001.235	Promosi dan KIE 1000 HPK	3.792.341.000	485.619.069	12,81	3.306.721.931	87,19
	3331.QDE.001.236	Pelaporan pelaksanaan Promosi dan KIE 1000HPK	173.838.000	5.100.000	2,93	168.738.000	97,07
3331.QDE.001.237	Peningkatan komitmen dengan pemangku kebijakan dalam percepatan penurunan stunting	106.300.000	-	0,00	106.300.000	100,00	



## B. REALISASI SUB OUTPUT



Bidang	Sub Output	Nomenklatur	Pagu	Realisasi		Sisa	
				Rp	%	Rp	%
Pengendalian Kependudukan	3331.FBA.002.244	Peningkatan kualitas Bimbingan Teknis penyusunan profil/parameter, proyeksi penduduk, serta advokasi penyusunan Grand Design Pembangunan Kependudukan	139.536.000	138.135.000	99,00	1.401.000	1,00
	3331.FBA.002.246	Peningkatan kualitas bimbingan teknis perencanaan pembangunan daerah	93.024.000	77.835.000	83,67	15.189.000	16,33
	3331.FBA.002.247	Peningkatan Sistem Registrasi Rumah Data Kependudukan	276.015.000	1.260.500	0,46	274.754.500	99,54
	3331.FBA.002.248	Penguatan Tata kelola Rumah Data Kependudukan	139.536.000	-	0,00	139.536.000	100,00
	3331.FBA.002.250	Pembinaan implementasi pendidikan kependudukan di tingkat provinsi dan kab/kota (formal, non formal dan	256.455.000	4.793.000	1,87	251.662.000	98,13
	3331.FBA.002.251	Penguatan internalisasi Kebijakan Sistem Peringatan Dini Pengendalian Penduduk di Kabupaten/Kota	120.941.000	-	0,00	120.941.000	100,00
	3331.PBG.001.259	Studi kasus dan pembelajaran (provinsi)	150.000.000	600.000	0,40	149.400.000	99,60
	3331.QDD.006.253	Peningkatan kualitas Rumah Data kependudukan paripurna	1.733.722.000	464.099.456	26,77	1.269.622.544	73,23
	3331.UBA.001.254	Fasilitasi Intensifikasi kegiatan Bangga Kencana di kampung KB	162.350.000	40.486.296	24,94	121.863.704	75,06
	3331.UBA.001.255	fasilitasi ekstensifikasi kegiatan bangga kencana di kampung KB	365.550.000	-	0,00	365.550.000	100,00
	3331.UBA.002.256	Kegiatan Pemberdayaan percepatan penurunan stunting di Kampung KB	1.132.900.000	10.598.500	0,94	1.122.301.500	99,06
	3331.UBA.003.257	Fasilitasi pengembangan DASHAT di kampung KB	590.880.000	-	0,00	590.880.000	100,00
	3331.UBA.004.258	pendampingan perguruan tinggi/mahasiswa kepada pemda pemprov kab/kota	1.361.430.000	-	0,00	1.361.430.000	100,00



## B. REALISASI SUB OUTPUT



Bidang	Sub Output	Nomenklatur	Pagu	Realisasi		Sisa	
				Rp	%	Rp	%
KIE dan Kehumasan	3331.FBA.003.272	Pengembangan Kebijakan dan dukungan Advokasi Promosi dan KIE Program Bangga Kencana	36.404.000	-	0,00	36.404.000	100,00
	3331.FBA.003.273	Peningkatan promosi dan KIE Program Bangga Kencana melalui Media Massa Cetak Media Elektronik Media Online serta Media Luar Ruang	62.310.000	6.595.000	10,58	55.715.000	89,42
	3331.FBA.003.274	Peningkatan Kualitas Penggerakan Tim Advokasi Terpadu Program Bangga Kencana	52.100.000	-	0,00	52.100.000	100,00
	3331.FBA.003.279	Pembinaan Monitoring dan Evaluasi Promosi KIE Program Bangga Kencana	1.495.000	230.000	15,38	1.265.000	84,62
	3331.QMB.001.284	Kampanye Percepatan Penurunan Stunting	18.954.000.000	15.854.795.098	83,65	3.099.204.902	16,35
	5297.QAH.001.300	Humas Percepatan Penurunan Stunting tingkat Provinsi	65.625.000	3.000.000	4,57	62.625.000	95,43
Penggerakan Lini Lapangan, Advokasi dan Hubungan Antar Lembaga	3331.FBA.003.270	Peningkatan Peran Serta Pemangku Kepentingan dalam Penggerakan Program Bangga Kencana	76.170.000	4.564.000	5,99	71.606.000	94,01
	3331.FBA.003.271	Peningkatan Peran Serta Organisasi Kemasyarakatan dalam Penggerakan Program Bangga Kencana	139.897.000	-	0,00	139.897.000	100,00
	3331.FBA.003.276	Pembinaan Peningkatan Kualifikasi Institusi Masyarakat Pedesaan/Perkotaan (PPKBD dan Sub PPKBD)	93.833.000	-	0,00	93.833.000	100,00
	3331.FBA.003.277	Pembinaan Penguatan Pelaksanaan Mekanisme Operasional	26.818.000	10.845.000	40,44	15.973.000	59,56
	3331.PEA.001.285	Koordinasi SATGAS Percepatan Penurunan Stunting Provinsi dan kab/kota	5.034.660.000	446.216.019	8,86	4.588.443.981	91,14
	3331.PEA.002.286	Intensifikasi SATGAS PPS pada 12 Provinsi prioritas	487.539.000	72.929.589	14,96	414.609.411	85,04
	3331.UAE.001.287	Monitoring dan Evaluasi TPKT PPS SATGAS percepatan penurunan stunting provinsi kab/kota	53.650.000	-	0,00	53.650.000	100,00



## B. REALISASI SUB OUTPUT



Bidang	Sub Output	Nomenklatur	Pagu	Realisasi		Sisa	
				Rp	%	Rp	%
Pelaporan dan Statistik dan Pengelolaan TIK	3331.FBA.003.280	Peningkatan Kualitas layanan STIK dan Pengelolaan PPID	99.209.000	-	0,00	99.209.000	100,00
	3331.QMA.001.281	Peningkatan kualitas, cakupan pengelolaan serta pemanfaatan basis data keluarga Indonesia	15.968.236.000	-	0,00	15.968.236.000	100,00
	3331.QMA.002.282	Penguatan kualitas dan sistem data keluarga sasaran konvergensi percepatan penurunan stunting	135.900.000	-	0,00	135.900.000	100,00
	3331.QMA.003.283	verifikasi dan validasi data keluarga sasaran konvergensi di 12 provinsi	2.579.100.000	-	0,00	2.579.100.000	100,00
Pelatihan dan Peningkatan Kompetensi	3331.DCJ.001.288	Pelatihan Teknis Program Bangga Kencana	907.340.000	84.911.450	9,36	822.428.550	90,64
	3331.SCM.001.290	Pelatihan pelayanan kontrasepsi dan orientasi TPK	2.490.658.000	393.522.211	15,80	2.097.135.789	84,20
	3331.SCM.001.401	Pelatihan/Orientasi Tim Pendamping Keluarga	20.295.499.000	60.738.047	0,30	20.234.760.953	99,70
	3331.SCM.002.291	Pelatihan bagi Tenaga Program	306.486.000	-	0,00	306.486.000	100,00
Kuangan, Anggaran dan Pengelolaan BMN	5297.EBA.960.294	Pengelolaan Keuangan dan BMN	97.078.000	24.341.527	25,07	72.736.473	74,93



## B. REALISASI SUB OUTPUT



Bidang	Sub Output	Nomenklatur	Pagu	Realisasi		Sisa	
				Rp	%	Rp	%
Hukum, Organisasi dan Kepegawaian	3331.FBA.003.275	Pembinaan dan evaluasi Kinerja Penyuluh KB/PLKB serta Penguatan Kinerja IPeKB	156.000.000	10.568.400	6,77	145.431.600	93,23
	5297.EBA.960.293	Pengelolaan Organisasi, Tata Laksana dan Reformasi Birokrasi	12.687.000	6.603.876	52,05	6.083.124	47,95
	5297.EBA.960.295	Pengelolaan Manajemen Kepegawaian	71.000.000	38.510.000	54,24	32.490.000	45,76
	5297.EBA.994.001	Gaji dan Tunjangan	281.684.847.000	47.386.666.166	16,82	234.298.180.834	83,18
Perencanaan dan Manajemen Kinerja	5297.EBA.960.296	Pengelolaan perencanaan Program dan Anggaran	71.762.000	3.313.500	4,62	68.448.500	95,38
	5297.PEA.001.299	Penyelenggaraan Sekretariat Percepatan Penurunan Stunting Provinsi	933.195.000	95.876.559	10,27	837.318.441	89,73
Umum dan Pelayanan Publik	5297.CAN.001.301	Pengadaan sarana dan prasarana TIK Provinsi	167.375.000	128.840.000	76,98	38.535.000	23,02
	5297.EBA.994.002	Operasional dan Pemeliharaan Kantor	5.497.737.000	951.357.451	17,30	4.546.379.549	82,70
ZI WBK/WBBM dan SPIP	5297.EBD.965.302	Pelaksanaan Pengawasan Program Bangga Kencana di Provinsi	73.645.000	3.588.500	4,87	70.056.500	95,13
	5297.QIF.001.303	Pengawasan Kegiatan Percepatan Penurunan Stunting tk provinsi	31.470.000	-	0,00	31.470.000	100,00



# EVALUASI PERJADIN PER TIM KERJA

TOTAL  
PERJADIN

PERJADIN  
UMUM  
(524111)

PERJADIN  
DALAM KOTA  
(524113)

PAKET MEETING  
DALAM KOTA  
(524114)

PAKET MEETING  
LUAR KOTA  
(524119)

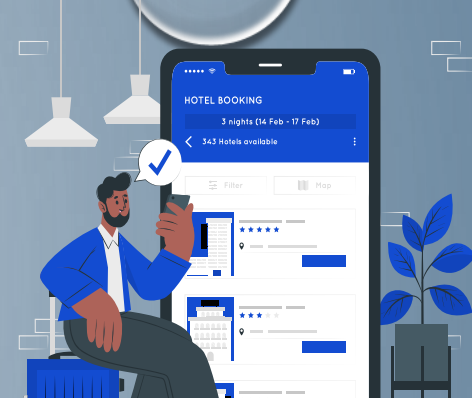


**TOTAL  
PERJADIN**



Tim Kerja	Pagu 524	Realisasi 524		Sisa 524	
		Rp	%	Rp	%
Akses Kualitas, Kualitas Layanan KB, dan Ketahanan Keluarga dan Pencegahan	2.817.126.000	297.221.756	10,55	2.519.904.244	89,45
Pengendalian Kependudukan	7.110.645.000	966.813.569	13,60	6.143.831.431	86,40
KIE dan Kehumasan	3.044.393.000	463.797.252	15,23	2.580.595.748	84,77
Penggerakan Lini Lapangan, Advokasi dan Pelaporan dan Statistik dan Pengelolaan TIK	457.570.000	4.875.000	1,07	452.695.000	98,93
Pelatihan dan Peningkatan Kompetensi	1.286.825.000	143.019.000	11,11	1.143.806.000	88,89
Keuangan, Anggaran dan Pengelolaan BMN	1.644.051.000	0	0,00	1.644.051.000	100,00
Hukum, Organisasi dan Kepegawaian	14.731.985.000	250.370.132	1,70	14.481.614.868	98,30
Perencanaan dan Manajemen Kinerja	87.388.000	22.493.527	25,74	64.894.473	74,26
Umum dan Pelayanan Publik	161.794.000	55.682.276	34,42	106.111.724	65,58
ZI WBK/WBBM dan SPIP	825.782.000	85.220.059	10,32	740.561.941	89,68
	147.900.000	12.193.500	8,24	135.706.500	91,76
	69.935.000	3.588.500	5,13	66.346.500	94,87
<b>TOTAL</b>	<b>32.385.394.000</b>	<b>2.305.274.571</b>	<b>7,12</b>	<b>30.080.119.429</b>	<b>92,88</b>

**PERJADIN  
UMUM  
(524111)**



Tim Kerja	Pagu 524111	Realisasi 524111		Sisa 524111	
		Rp	%	Rp	%
Akses Kualitas, Kualitas Layanan KB, dan	1.406.870.000	72.591.000	5,16	1.334.279.000	94,84
Ketahanan Keluarga dan Pencegahan	2.130.643.000	50.119.500	2,35	2.080.523.500	97,65
Pengendalian Kependudukan	1.325.390.000	81.610.574	6,16	1.243.779.426	93,84
KIE dan Kehumasan	291.450.000	1.875.000	0,64	289.575.000	99,36
Penggerakan Lini Lapangan, Advokasi dan	276.641.000	13.259.000	4,79	263.382.000	95,21
Pelaporan dan Statistik dan Pengelolaan TIK	216.256.000	0	0,00	216.256.000	100,00
Pelatihan dan Peningkatan Kompetensi	609.775.000	29.767.132	4,88	580.007.868	95,12
Keuangan, Anggaran dan Pengelolaan BMN	56.740.000	21.893.527	38,59	34.846.473	61,41
Hukum, Organisasi dan Kepegawaian	93.427.000	32.102.276	34,36	61.324.724	65,64
Perencanaan dan Manajemen Kinerja	304.840.000	84.620.059	27,76	220.219.941	72,24
Umum dan Pelayanan Publik	119.100.000	11.293.500	9,48	107.806.500	90,52
ZI WBK/WBBM dan SPIP	68.935.000	3.588.500	5,21	65.346.500	94,79
<b>TOTAL</b>	<b>6.900.067.000</b>	<b>402.720.068</b>	<b>5,84</b>	<b>6.497.346.932</b>	<b>94,16</b>



**PERJADIN  
DALAM KOTA  
(524113)**



Tim Kerja	Pagu 524113	Realisasi 524113		Sisa 524113	
		Rp	%	Rp	%
Akses Kualitas, Kualitas Layanan KB, dan Ketahanan Keluarga dan Pencegahan	299.800.000	2.250.000	0,75	297.550.000	99,25
Pengendalian Kependudukan	227.700.000	18.575.000	8,16	209.125.000	91,84
KIE dan Kehumasan	359.100.000	600.000	0,17	358.500.000	99,83
Penggerakan Lini Lapangan, Advokasi dan Pelaporan dan Statistik dan Pengelolaan TIK	81.000.000	3.000.000	3,70	78.000.000	96,30
Pelatihan dan Peningkatan Kompetensi	400.250.000	38.500.000	9,62	361.750.000	90,38
Keuangan, Anggaran dan Pengelolaan BMN	70.950.000	0	0,00	70.950.000	100,00
Hukum, Organisasi dan Kepegawaian	23.100.000	2.850.000	12,34	20.250.000	87,66
Perencanaan dan Manajemen Kinerja	9.900.000	600.000	6,06	9.300.000	93,94
Umum dan Pelayanan Publik	0	0	0,00	0	0,00
ZI WBK/WBBM dan SPIP	7.500.000	600.000	8,00	6.900.000	92,00
	28.800.000	900.000	3,13	27.900.000	96,88
	1.000.000	0	0,00	1.000.000	100,00
<b>TOTAL</b>	<b>1.509.100.000</b>	<b>67.875.000</b>	<b>4,50</b>	<b>1.441.225.000</b>	<b>95,50</b>

**PAKET  
MEETING  
DALAM KOTA  
(524114)**



Tim Kerja	Pagu 524114	Realisasi 524114		Sisa 524114	
		Rp	%	Rp	%
Akses Kualitas, Kualitas Layanan KB, dan Ketahanan Keluarga dan Pencegahan	407.580.000	12.500.000	3,07	395.080.000	96,93
Pengendalian Kependudukan	824.858.000	372.292.000	45,13	452.566.000	54,87
KIE dan Kehumasan	321.240.000	0	0,00	321.240.000	100,00
Penggerakan Lini Lapangan, Advokasi dan Pelaporan dan Statistik dan Pengelolaan TIK	21.000.000	0	0,00	21.000.000	100,00
Pelatihan dan Peningkatan Kompetensi	471.284.000	91.260.000	19,36	380.024.000	80,64
Keuangan, Anggaran dan Pengelolaan BMN	1.220.355.000	0	0,00	1.220.355.000	100,00
Hukum, Organisasi dan Kepegawaian	14.043.430.000	179.143.000	1,28	13.864.287.000	98,72
Perencanaan dan Manajemen Kinerja	0	0	0,00	0	0,00
Umum dan Pelayanan Publik	44.787.000	0	0,00	44.787.000	100,00
ZI WBK/WBBM dan SPIP	272.502.000	0	0,00	272.502.000	100,00
<b>TOTAL</b>	<b>17.627.036.000</b>	<b>655.195.000</b>	<b>3,72</b>	<b>16.971.841.000</b>	<b>96,28</b>


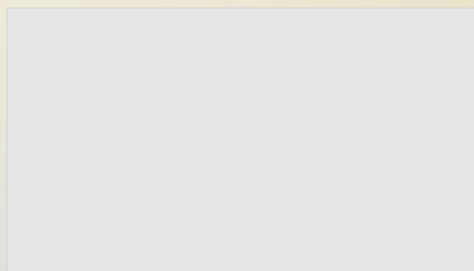
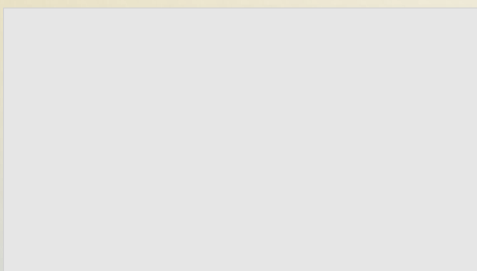
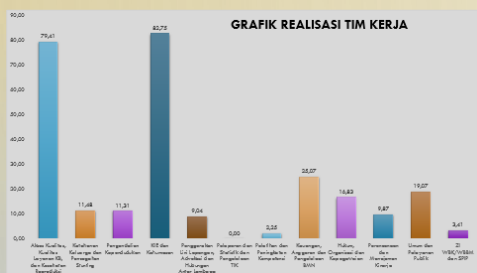
**PAKET  
MEETING  
LUAR KOTA  
(524119)**

Tim Kerja	Pagu 524119	Realisasi 524119		Sisa 524119	
		Rp	%	Rp	%
Akses Kualitas, Kualitas Layanan KB, dan Ketahanan Keluarga dan Pencegahan	702.876.000	209.880.756	29,86	492.995.244	70,14
Pengendalian Kependudukan	3.927.444.000	525.827.069	13,39	3.401.616.931	86,61
KIE dan Kehumasan	1.038.663.000	381.586.678	36,74	657.076.322	63,26
Penggerakan Lini Lapangan, Advokasi dan Pelaporan dan Statistik dan Pengelolaan TIK	64.120.000	0	0,00	64.120.000	100,00
Pelatihan dan Peningkatan Kompetensi Keuangan, Anggaran dan Pengelolaan BMN	138.650.000	0	0,00	138.650.000	100,00
Hukum, Organisasi dan Kepegawaian	136.490.000	0	0,00	136.490.000	100,00
Perencanaan dan Manajemen Kinerja	55.680.000	38.610.000	69,34	17.070.000	30,66
Umum dan Pelayanan Publik	20.748.000	0	0,00	20.748.000	100,00
ZI WBK/WBBM dan SPIP	23.580.000	23.580.000	100,00	0	0,00
<b>TOTAL</b>	<b>6.349.191.000</b>	<b>1.179.484.503</b>	<b>18,58</b>	<b>5.169.706.497</b>	<b>81,42</b>





# EVALUASI TUP



GRAFIK REALISASI

TUP MARET KOMPONEN

TUP APRIL

KALENDER TUP



# GRAFIK REALISASI TIM KERJA

