

LAPORAN REALISASI ANGGARAN PER 26 APRIL 2023

SEKRETARIS



PENGELOLAAN ANGGARAN BANGGA KENCANA



REALISASI
ANGGARAN



EVALUASI
KEGIATAN
DAN
PROGRAM



EVALUASI
PERJADIN



EVALUASI TUP



EVALUASI
PENGADAAN
BARANG/JASA





REALISASI ANGGARAN



REALISASI SAKTI

REALISASI OM-SPAN





REALISASI SAKTI

| AKUN BELANJA | PAGU | AKRUAL | | SP2D | |
|---------------|------------------------|------------------------|---------------|------------------------|---------------|
| | | Rp | % | Rp | % |
| Gaji (51) | 245.454.369.000 | 103.852.107.022 | 42,31% | 93.641.610.418 | 38,15% |
| Barang (52) | 230.151.137.000 | 132.766.835.943 | 57,69% | 80.224.636.348 | 34,86% |
| Modal (53) | 252.670.000 | 107.450.000 | 42,53% | 107.450.000 | 42,53% |
| Jumlah | 475.858.176.000 | 236.726.392.965 | 49,75% | 173.973.696.766 | 36,56% |

NOTE. DATA DITARIK PER 26 APRIL 2023





REALISASI ANGGARAN



REALISASI SAKTI

REALISASI OM-SPAN





REALISASI OM SPAN




KEMENTERIAN KEUANGAN REPUBLIK INDONESIA

PERWAKILAN BADAN KEPENDUDUKAN DAN KELUARGA BERENCANA NASIONAL PROVINSI JAWA TIMUR

REALISASI BELANJA SATKER PER JENIS BELANJA

| NO | Kode Nama Satker | Keterangan | Jenis Belanja | | | | | | | | Total | |
|-------------|--|----------------|--|--|--|--------------|--------------|--------------|--------------|--------------|--------------|--|
| | | | Pegawai | Barang | Modal | Beban Bunga | Subsidi | Hibah | BanSos | LainLain | | Transfer |
| 1 | 018030 PERWAKILAN BADAN KEPENDUDUKAN DAN KELUARGA BERENCANA NASIONAL PROVINSI JAWA TIMUR | PAGU REALISASI | 276,051,814,000 103,852,106,843 (37.62%) | 233,199,010,000 125,458,229,848 (53.80%) | 350,000,000 107,450,000 (30.70%) | 0 0.00% | 0 0.00% | 0 0.00% | 0 0.00% | 0 0.00% | 0 0.00% | 509,600,824,000 229,417,786,691 (45.02%) |
| | | SISA | 172,199,707,157 | 107,740,780,152 | 242,550,000 | 0 | 0 | 0 | 0 | 0 | 0 | 280,183,037,309 |
| GRAND TOTAL | | PAGU REALISASI | 276,051,814,000 103,852,106,843 (37.62%) | 233,199,010,000 125,458,229,848 (53.80%) | 350,000,000 107,450,000 (30.70%) | 0 (0.00%) | 0 (0.00%) | 0 (0.00%) | 0 (0.00%) | 0 (0.00%) | 0 (0.00%) | 509,600,824,000 229,417,786,691 (45.02%) |
| | | SISA | 172,199,707,157 | 107,740,780,152 | 242,550,000 | 0 | 0 | 0 | 0 | 0 | 0 | 280,183,037,309 |

NOTE. DATA DITARIK PER 26 APRIL 2023





REALISASI ANGGARAN



REALISASI SAKTI

REALISASI OM-SPAN





EVALUASI KEGIATAN DAN PROGRAM

A. REALISASI PER KOMPONEN AKRUAL

B. REALISASI KOMPONEN DAN CAPUT SATKER

C. REALISASI PER POKJA AKRUAL





A. REALISASI PER KOMPONEN AKRUAL



| Komponen | Pagu | Realisasi | | Sisa | |
|--------------------|------------------------|------------------------|---------------|------------------------|---------------|
| | | Rp | % | Rp | % |
| Dukungan Manajemen | 253.531.464.000 | 106.818.696.825 | 42,13% | 146.712.767.175 | 57,87% |
| Latbang | 32.446.015.000 | 26.151.220.430 | 80,60% | 6.294.794.570 | 19,40% |
| Dalduk | 9.179.358.000 | 1.935.299.349 | 21,08% | 7.244.058.651 | 78,92% |
| KBKR | 102.939.046.000 | 95.698.284.186 | 92,97% | 7.240.761.814 | 7,03% |
| KSPK | 21.237.463.000 | 3.770.985.390 | 17,76% | 17.466.477.610 | 82,24% |
| Adpin | 56.524.830.000 | 2.345.560.735 | 4,15% | 54.179.269.265 | 95,85% |
| TOTAL | 475.858.176.000 | 236.720.046.915 | 49,75% | 239.138.129.085 | 50,25% |



B. REALISASI KOMPONEN DAN CAPUT SATKER



| Komponen | Sub Output | Pagu | Realisasi | | Sisa | | Capaian Output | Keterangan |
|----------|------------|-----------------|----------------|--------|---------------|---------|----------------|------------|
| | | | Rp | % | Rp | % | | |
| KSPK | FBA.001 | 405.180.000 | 77.400.000 | 19,10% | 327.780.000 | 80,90% | 25,00% | |
| | QDE.001 | 7.885.606.000 | 1.385.100.265 | 17,56% | 6.500.505.735 | 82,44% | 26,00% | Pro-PN |
| | QDD.001 | 3.012.887.000 | 983.990.235 | 32,66% | 2.028.896.765 | 67,34% | 25,29% | Pro-PN |
| | QDD.002 | 2.100.000.000 | 86.423.000 | 4,12% | 2.013.577.000 | 95,88% | 25,00% | Pro-PN |
| | QDD.004 | 1.034.146.000 | 199.592.950 | 19,30% | 834.553.050 | 80,70% | 25,00% | Pro-PN |
| | QDD.005 | 5.495.644.000 | 751.940.650 | 13,68% | 4.743.703.350 | 86,32% | 24,00% | Stunting |
| | QDC.001 | 1.304.000.000 | 286.538.290 | 21,97% | 1.017.461.710 | 78,03% | 26,00% | Stunting |
| DALDUK | FBA.002 | 772.100.000 | 142.159.554 | 18,41% | 629.940.446 | 81,59% | 27,00% | |
| | QDD.006 | 2.661.358.000 | 1.687.547.448 | 63,41% | 973.810.552 | 36,59% | 63,33% | Pro-PN |
| | UBA.001 | 1.231.000.000 | 87.549.347 | 7,11% | 1.143.450.653 | 92,89% | 26,00% | Pro-PN |
| | UBA.002 | 1.862.500.000 | - | 0,00% | 1.862.500.000 | 100,00% | 27,00% | Stunting |
| | UBA.003 | 926.800.000 | 6.650.000 | 0,72% | 920.150.000 | 99,28% | 27,00% | Stunting |
| | UBA.004 | 1.575.600.000 | 7.673.000 | 0,49% | 1.567.927.000 | 99,51% | 24,00% | Stunting |
| | PBG.001 | 150.000.000 | 3.720.000 | 2,48% | 146.280.000 | 97,52% | 25,00% | Stunting |
| KBKR | BDB.001 | 874.177.000 | 219.288.332 | 25,09% | 654.888.668 | 74,91% | 25,00% | |
| | QEI.001 | 100.522.558.000 | 94.811.920.975 | 94,32% | 5.710.637.025 | 5,68% | 40,48% | Pro-PN |
| | QDB.001 | 805.111.000 | 499.507.250 | 62,04% | 305.603.750 | 37,96% | 59,89% | Stunting |
| | UBA.005 | 737.200.000 | 167.567.629 | 22,73% | 569.632.371 | 77,27% | 22,73% | Stunting |

....berlanjut



...lanjutan

| Komponen | Sub Output | Pagu | Realisasi | | Sisa | | Capaian Output | Keterangan |
|---------------|------------|------------------------|------------------------|---------------|------------------------|---------------|----------------|------------|
| | | | Rp | % | Rp | % | | |
| ADPIN | FBA.003 | 484.077.000 | 121.691.238 | 25,14% | 362.385.762 | 74,86% | 24,00% | |
| | QMA.001 | 17.202.247.000 | 161.474.500 | 0,94% | 17.040.772.500 | 99,06% | 24,00% | |
| | QMA.002 | 381.805.000 | - | 0,00% | 381.805.000 | 100,00% | 22,00% | Stunting |
| | QMA.003 | 2.935.711.000 | 7.362.348 | 0,25% | 2.928.348.652 | 99,75% | 23,00% | Stunting |
| | QMB.001 | 27.060.000.000 | 243.840.050 | 0,90% | 26.816.159.950 | 99,10% | 23,00% | Stunting |
| | PEA.001 | 6.379.990.000 | 1.493.427.964 | 23,41% | 4.886.562.036 | 76,59% | 24,00% | Stunting |
| | PEA.002 | 1.881.000.000 | 317.214.635 | 16,86% | 1.563.785.365 | 83,14% | 25,00% | Stunting |
| | UAE.001 | 200.000.000 | 550.000 | 0,28% | 199.450.000 | 99,73% | 23,00% | Stunting |
| Latbang | DCJ.001 | 360.143.000 | 16.342.523 | 4,54% | 343.800.477 | 95,46% | 25,00% | |
| | SCM.001 | 28.154.637.000 | 26.134.877.907 | 92,83% | 2.019.759.093 | 7,17% | 86,02% | Stunting |
| | SCM.002 | 3.931.235.000 | - | 0,00% | 3.931.235.000 | 100,00% | 20,00% | Stunting |
| Sekban | EBA.960 | 215.054.000 | 91.917.091 | 42,74% | 123.136.909 | 57,26% | 24,99% | |
| | EBA.994 | 250.952.106.000 | 105.954.168.178 | 42,22% | 144.997.937.822 | 57,78% | 24,99% | |
| | PEA.001 | 1.865.990.000 | 592.244.130 | 31,74% | 1.273.745.870 | 68,26% | 30,63% | Stunting |
| | QAH.001 | 131.250.000 | 16.338.500 | 12,45% | 114.911.500 | 87,55% | 22,00% | Stunting |
| | CAN.001 | 252.670.000 | 107.450.000 | 42,53% | 145.220.000 | 57,47% | 30,70% | |
| | EBD.965 | 51.454.000 | 29.558.500 | 57,45% | 21.895.500 | 42,55% | 23,12% | |
| | QIF.001 | 62.940.000 | 27.020.426 | 42,93% | 35.919.574 | 57,07% | 22,00% | Stunting |
| Jumlah | | 475.858.176.000 | 106.166.544.978 | 22,31% | 369.691.631.022 | 77,69% | | |



 [kembali](#)



C. REALISASI PER POKJA AKRUAL

| No | Tim | Nama Tim Kerja | RO | Komponen | | PAGU Anggaran | PAGU Anggaran REV | Realisasi Anggaran | Sisa Anggaran |
|----|-------|--|--------------|----------|---|---------------|-------------------|--------------------|---------------|
| 1 | 2 | 3 | 5 | 6 | 7 | 8 | 9 | 10 | 11 |
| 1 | Tim 1 | Analisis Dampak Kependudukan dan Kerjasama Pendidikan Kependudukan | 3331.FBA.002 | 250 | Pembinaan implementasi pendidikan kependudukan di tingkat provinsi dan kab/kota (formal, non formal dan informal) | 279.000.000 | 131.515.000 | 53.737.000 | 77.778.000 |
| | | | | 251 | Penguatan internalisasi Kebijakan Sistem Peringatan Dini Pengendalian Penduduk di Kabupaten/Kota | 121.930.000 | 30.000.000 | 19.273.600 | 10.726.400 |
| | | | | 252 | Penguatan Pemerintah Daerah dalam Pengelolaan Kampung KB dan Bimbingan teknis Kampung KB | 138.572.000 | 68.608.000 | 4.750.000 | 63.858.000 |
| | | | 3331.UBA.001 | 254 | Fasilitasi Intensifikasi kegiatan Bangga Kencana di kampung KB | 984.800.000 | 984.800.000 | 87.549.347 | 897.250.653 |
| | | | | 255 | fasilitasi ekstensifikasi kegiatan bangga kencana di kampung KB | 246.200.000 | 246.200.000 | 0 | 246.200.000 |
| | | | 3331.UBA.002 | 256 | Kegiatan Pemberdayaan percepatan penurunan stunting di kampung kb | 1.862.500.000 | 1.862.500.000 | 0 | 1.862.500.000 |
| | | | 3331.UBA.003 | 257 | Fasilitasi pengembangan DASHAT di kampung KB | 926.800.000 | 926.800.000 | 6.650.000 | 920.150.000 |
| | | | 3331.UBA.004 | 258 | Pendampingan perguruan tinggi/mahasiswa kepada pemda pemprov kab/kota | 1.575.600.000 | 1.575.600.000 | 7.673.000 | 1.567.927.000 |
| | | | 3331.PBG.001 | 259 | Studi kasus dan pembelajaran (provinsi) | 150.000.000 | 150.000.000 | 3.720.000 | 146.280.000 |




... berlanjut



...lanjutan

| No | Tim | Nama Tim Kerja | RO | Komponen | | PAGU Anggaran | PAGU Anggaran REV | Realisasi Anggaran | Sisa Anggaran |
|----|-------|------------------------|--------------|----------|---|---------------|-------------------|--------------------|---------------|
| 1 | 2 | 3 | 5 | 6 | 7 | 8 | 9 | 10 | 11 |
| 2 | Tim 2 | Parameter Kependudukan | 3331.FBA.002 | 244 | Peningkatan kualitas Bimbingan Teknis penyusunan profil/parameter, proyeksi penduduk, serta advokasi penyusunan Grand Design Pembangunan Kependudukan | 139.536.000 | 17.436.000 | 10.575.000 | 6.861.000 |
| | | | | 245 | Koordinasi pemanfaatan dan pengintegrasian data kependudukan dalam perencanaan pembangunan daerah | 61.512.000 | 29.512.000 | 5.940.000 | 23.572.000 |
| | | | | 246 | Peningkatan kualitas bimbingan teknis perencanaan pembangunan daerah | 93.024.000 | 15.014.000 | 0 | 15.014.000 |
| | | | | 247 | Peningkatan Sistem Registrasi Rumah Data Kependudukan | 276.015.000 | 276.015.000 | 45.658.954 | 230.356.046 |
| | | | | 248 | Penguatan Tata kelola Rumah Data Kependudukan | 139.536.000 | 139.536.000 | 1.840.000 | 137.696.000 |
| | | | | 249 | Peningkatan Kualitas Penggerakan Kelompok Kerja Bangga Kencana Provinsi dan Kab/kota yang efektif | 254.800.000 | 64.464.000 | 385.000 | 64.079.000 |
| | | | 3331.QDD.006 | 253 | Peningkatan kualitas Rumah Data kependudukan paripurna | 2.661.358.000 | 2.661.358.000 | 1.687.547.448 | 973.810.552 |



...berlanjut



...lanjutan



| No | Tim | Nama Tim Kerja | RO | Komponen | | PAGU Anggaran | PAGU Anggaran REV | Realisasi Anggaran | Sisa Anggaran |
|--------------|-------|---|--------------|-------------|---|-----------------|-------------------|--------------------|---------------|
| 1 | 2 | 3 | 5 | 6 | 7 | 8 | 9 | 10 | 11 |
| 3 | Tim 3 | Pelayanan Keluarga Berencana | 3331.BDB.001 | 260 | Pengelolaan kebijakan dan strategi peningkatan pelayanan KB di fasyankes | 81.570.000 | 81.570.000 | 16.375.782 | 65.194.218 |
| | | | | 261 | Penyediaan fasilitasi peningkatan kompetensi bagi Tenaga Kesehatan KB | 342.900.000 | 163.436.000 | 3.258.000 | 160.178.000 |
| | | | | 262 | Fasilitasi Peningkatan dan Pembinaan Kesertaan KB Pria | 122.626.000 | 55.122.000 | 2.385.000 | 52.737.000 |
| | | | | 263 | Bimbingan dan Fasilitasi Ayoman Komplikasi dan Kegagalan KB MKJP serta koordinasi penggerakan KB MKJP di Kab/Kota | 234.580.000 | 118.400.000 | 12.860.000 | 105.540.000 |
| | | | | 264 | Integrasi Penggarapan Program dan Pelayanan KB Bersama Mitra Kerja di Wilayah Khusus | 138.770.000 | 45.470.000 | 17.328.050 | 28.141.950 |
| | | | | 265 | Penurunan Kehamilan yang Tidak Diinginkan (KTD) Melalui Promosi dan Konseling Kesehatan Reproduksi | 391.154.000 | 173.025.000 | 41.860.000 | 131.165.000 |
| | | | | 266 | Pembinaan kesertaan KB pascapersalinan di fasilitas kesehatan | 391.154.000 | 237.154.000 | 131.567.550 | 105.586.450 |
| | | | 3331.QEI.001 | 267 | Peningkatan Kualitas Pelayanan KB MKJP bagi faskes yang teregister (termasuk pembinaan, evaluasi dan ketersediaan alokon) | 100.522.558.000 | 100.522.558.000 | 94.811.920.975 | 5.710.637.025 |
| 3331.QDB.001 | 268 | Intensifikasi pelayanan KB di fasyankes | 805.111.000 | 805.111.000 | 499.507.250 | 305.603.750 | | | |
| 4 | Tim 4 | Kesehatan Reproduksi | 3331.UBA.005 | 269 | Penguatan peran pemerintah daerah dalam pendampingan ibu hamil dan ibu pascapersalinan | 737.200.000 | 737.200.000 | 167.567.629 | 569.632.371 |

...berlanjut



...lanjutan

| No | Tim | Nama Tim Kerja | RO | Komponen | | PAGU Anggaran | PAGU Anggaran REV | Realisasi Anggaran | Sisa Anggaran |
|----|-------|--|--------------|--|--|---------------|-------------------|--------------------|---------------|
| 1 | 2 | 3 | 5 | 6 | 7 | 8 | 9 | 10 | 11 |
| 5 | Tim 5 | Bina Ketahanan Balita, Remaja dan Lansia | 3331.FBA.001 | 233 | Fasilitasi Pembinaan Tumbuh Kembang Balita dan Anak dalam rangka pembentukan Karakter | 101.000.000 | 0 | 0 | 0 |
| | | | | 234 | Pengelolaan PPKS tingkat provinsi sebagai layanan publik dan fasilitasi PPKS di tingkat kecamatan (Balai Penyuluhan) | 688.224.000 | 405.180.000 | 77.400.000 | 327.780.000 |
| | | | 3331.QDE.001 | 235 | Promosi dan KIE 1000 HPK | 5.256.483.000 | 5.256.483.000 | 546.615.851 | 4.709.867.149 |
| | | | | 236 | Pelaporan pelaksanaan Promosi dan KIE 1000HPK | 408.838.000 | 408.838.000 | 0 | 408.838.000 |
| | | | 237 | Peningkatan komitmen dengan pemangku kebijakan dalam percepatan penurunan stunting | 2.220.285.000 | 2.220.285.000 | 838.484.414 | 1.381.800.586 | |
| | | | 3331.QDD.001 | 238 | Fasilitasi dan Pembinaan PIK Remaja dan BKR dalam Edukasi Penyiapan Kehidupan Berkeluarga Bagi Remaja (PKBR) | 3.012.887.000 | 3.012.887.000 | 983.990.235 | 2.028.896.765 |
| | | | 3331.QDD.002 | 239 | Penguatan Pelaksanaan tujuh dimensi lansia tangguh dan pendampingan perawatan jangka panjang bagi lansia di Kelompok BKL | 2.100.000.000 | 2.100.000.000 | 86.423.000 | 2.013.577.000 |
| | | | 3331.QDD.005 | 242 | Fasilitasi pembinaan percepatan penurunan stunting melalui kelompok BKB | 5.495.644.000 | 5.495.644.000 | 751.940.650 | 4.743.703.350 |
| | | | 3331.QDC.001 | 243 | Edukasi Gizi dan Anemia kepada Remaja Usia 15-19 Tahun | 1.304.000.000 | 1.304.000.000 | 286.538.290 | 1.017.461.710 |
| | Tim 6 | Pemberdayaan Ekonomi Keluarga | 3331.QDD.004 | 241 | Fasilitasi Pemberdayaan Ekonomi Keluarga bagi Keluarga Akseptor KB dan Stunting di Kampung KB | 1.034.146.000 | 1.034.146.000 | 199.592.950 | 834.553.050 |



...berlanjut



...lanjutan



| No | Tim | Nama Tim Kerja | RO | Komponen | | PAGU Anggaran | PAGU Anggaran REV | Realisasi Anggaran | Sisa Anggaran |
|----|-------|--------------------------------------|--------------|----------|---|----------------|-------------------|--------------------|----------------|
| 1 | 2 | 3 | 5 | 6 | 7 | 8 | 9 | 10 | 11 |
| 7 | Tim 7 | AK IE dan PemuktahiranDa ta Keluarga | 3331.FBA.003 | 270 | Peningkatan Peran Serta Pemangku Kepentingan dalam Penggerakan Program Bangga Kencana | 143.500.000 | 97.435.000 | 5.175.000 | 92.260.000 |
| | | | | 271 | Peningkatan Peran Serta Organisasi Masyarakat dalam Penggerakan Program Bangga Kencana | 109.250.000 | 5.400.000 | 2.482.626 | 2.917.374 |
| | | | | 272 | Pengembangan Kebijakan dan dukungan Advokasi, Promosi dan KIE Program Bangga Kencana | 36.404.000 | 19.354.000 | 17.304.000 | 2.050.000 |
| | | | | 273 | Peningkatan promosi dan KIE Program Bangga Kencana melalui Media Massa Cetak, Media Elektronik, Media Online serta Media Luar Ruang | 72.846.000 | 26.127.000 | 10.591.950 | 15.535.050 |
| | | | | 274 | Peningkatan Kualitas Penggerakan Tim Advokasi Terpadu Program Bangga Kencana | 52.100.000 | 22.140.000 | 0 | 22.140.000 |
| | | | | 279 | Pembinaan Monitoring dan Evaluasi Promosi KIE Program Bangga Kencana | 31.617.000 | 0 | 0 | 0 |
| | | | | 280 | Peningkatan Kualitas layanan STIK dan pengelolaan PPID | 125.692.000 | 96.210.000 | 11.353.662 | 84.856.338 |
| | | | 3331.QMA.001 | 281 | Peningkatan kualitas, cakupan pengelolaan serta pemanfaatan basis data keluarga Indonesia | 17.202.247.000 | 17.202.247.000 | 161.474.500 | 17.040.772.500 |
| | | | 3331.QMA.002 | 282 | Penguatan kualitas dan sistem data keluarga sasaran konvergensi percepatan penurunan stunting | 381.805.000 | 381.805.000 | 0 | 381.805.000 |
| | | | 3331.QMA.003 | 283 | Verifikasi dan validasi data keluarga sasaran konvergensi di 12 provinsi | 2.935.711.000 | 2.935.711.000 | 7.362.348 | 2.928.348.652 |
| | | | 3331.QMB.001 | 284 | Kampanye Percepatan Penurunan Stunting | 26.000.000.000 | 27.060.000.000 | 243.840.050 | 26.816.159.950 |

...berlanjut



...lanjutan

| No | Tim | Nama Tim Kerja | RO | Komponen | | PAGU Anggaran | PAGU Anggaran REV | Realisasi Anggaran | Sisa Anggaran |
|----|--------|---|--------------|----------|---|-----------------|-------------------|--------------------|-----------------|
| 1 | 2 | 3 | 5 | 6 | 7 | 8 | 9 | 10 | 11 |
| 8 | Tim 8 | Penggerakan dan SATGAS Stunting | 3331.PEA.001 | 285 | pelaksanaan koordinasi SATGAS Percepatan Penurunan Stunting Provinsi dan kab/kota | 6.379.990.000 | 6.379.990.000 | 1.493.427.964 | 4.886.562.036 |
| | | | 3331.PEA.002 | 286 | Intensifikasi SATGAS PPS pada 12 Provinsi prioritas | 1.881.000.000 | 1.881.000.000 | 317.214.635 | 1.563.785.365 |
| | | | 3331.UAE.001 | 287 | Monitoring dan Evaluasi TPKTTPPS SATGAS percepatan penurunan stunting provinsi kab/kota | 200.000.000 | 200.000.000 | 550.000 | 199.450.000 |
| | | | 3331.FBA.003 | 276 | Pembinaan Peningkatan Kualifikasi Institusi Masyarakat Pedesaan/Perkotaan (PPKBD dan Sub PPKBD) | 109.248.000 | 107.321.000 | 43.560.000 | 63.761.000 |
| | | | | 277 | Pembinaan Penguatan Pelaksanaan Mekanisme Operasional | 106.248.000 | 11.800.000 | 7.875.500 | 3.924.500 |
| 9 | Tim 9 | Pendidikan dan Pelatihan PPS dan Bangga Kencana | 3331.DCJ.001 | 288 | Pelatihan Teknis Program Bangga Kencana | 701.500.000 | 360.143.000 | 16.342.523 | 343.800.477 |
| | | | 3331.SCM.001 | 290 | Pelatihan pelayanan kontrasepsi dan orientasi TPK | 28.154.637.000 | 28.154.637.000 | 26.134.877.907 | 2.019.759.093 |
| | | | 3331.SCM.002 | 291 | Pelatihan bagi Tenaga Program | 3.931.235.000 | 3.931.235.000 | 0 | 3.931.235.000 |
| 10 | Tim 10 | Layanan organisasi dan tata kelola SDM | 3331.FBA.003 | 275 | Pembinaan dan evaluasi Kinerja Penyuluh KB/PLKB serta Penguatan Kinerja IPeKB | 156.000.000 | 98.290.000 | 23.348.500 | 74.941.500 |
| | | | 5297.EBA.960 | 293 | Pengelolaan Organisasi, Tata Laksana dan Reformasi Birokrasi | 56.500.000 | 26.429.000 | 25.432.000 | 997.000 |
| | | | | 295 | Pengelolaan Manajemen Kepegawaian | 71.250.000 | 33.328.000 | 29.550.881 | 3.777.119 |
| | | | 5297.EBA.994 | 001 | Gaji dan Tunjangan | 276.051.814.000 | 245.454.369.000 | 103.852.107.022 | 141.602.261.978 |



[...berlanjut](#)



...lanjutan

| No | Tim | Nama Tim Kerja | RO | Komponen | | PAGU Anggaran | PAGU Anggaran REV | Realisasi Anggaran | Sisa Anggaran |
|----|--------|--|--------------|----------|--|------------------------|------------------------|------------------------|------------------------|
| 1 | 2 | 3 | 5 | 6 | 7 | 8 | 9 | 10 | 11 |
| 11 | Tim 11 | Layanan perencanaan dan sekretariat stunting | 5297.EBA.960 | 296 | Pengelolaan perencanaan Program dan Anggaran | 107.000.000 | 50.051.000 | 772.842 | 49.278.158 |
| | | | 5297.PEA.001 | 299 | Penyelenggaraan Sekretariat Percepatan Penurunan Stunting Provinsi | 1.865.990.000 | 1.865.990.000 | 592.244.130 | 1.273.745.870 |
| 12 | Tim 12 | Layanan pengawasan internal | 5297.EBD.965 | 302 | Pelaksanaan Pengawasan Program Bangga Kencana di Provinsi | 110.000.000 | 51.454.000 | 29.558.500 | 21.895.500 |
| | | | 5297.QIF.001 | 303 | Pengawasan Kegiatan Percepatan Penurunan Stunting tk provinsi | 62.940.000 | 62.940.000 | 27.020.426 | 35.919.574 |
| 13 | Tim 13 | Layanan umum dan humas | 5297.EBA.994 | 002 | Operasional dan Pemeliharaan Kantor | 5.497.737.000 | 5.497.737.000 | 2.102.061.156 | 3.395.675.844 |
| | | | 5297.CAN.001 | 301 | Pengadaan sarana dan prasarana TIK Provinsi | 350.000.000 | 252.670.000 | 107.450.000 | 145.220.000 |
| | | | 5297.QAH.001 | 300 | Humas Percepatan Penurunan Stunting tingkat Provinsi | 131.250.000 | 131.250.000 | 16.338.500 | 114.911.500 |
| 14 | Tim 14 | pengelolaan keuangan dan BMN/Aset | 5297.EBA.960 | 294 | Pengelolaan Keuangan dan BMN | 225.000.000 | 105.246.000 | 36.161.368 | 69.084.632 |
| | | | Total | | | 508.001.322.000 | 475.858.176.000 | 236.726.392.965 | 239.131.783.035 |



EVALUASI PERJADIN PER KOMPONEN

TOTAL
PERJADIN

PERJADIN
UMUM
(524111)

PERJADIN
DALAM KOTA
(524113)

PAKET MEETING
DALAM KOTA
(524114)

PAKET MEETING
LUAR KOTA
(524119)



TOTAL
PERJADIN

| Komponen | Pagu Akun 524 | Realisasi Akun 524 | | Sisa Akun 524 | |
|--------------------|-----------------------|-----------------------|---------------|-----------------------|---------------|
| | | Rp | % | Rp | % |
| Dukungan Manajemen | 1.883.170.000 | 660.271.305 | 35,06% | 1.222.898.695 | 64,94% |
| Latbang | 19.381.345.000 | 15.568.760.407 | 80,33% | 3.812.584.593 | 19,67% |
| Dalduk | 4.548.156.000 | 1.371.116.795 | 30,15% | 3.177.039.205 | 69,85% |
| KBKR | 1.561.270.000 | 501.338.629 | 32,11% | 1.059.931.371 | 67,89% |
| KSPK | 9.387.375.000 | 2.297.089.140 | 24,47% | 7.090.285.860 | 75,53% |
| Adpin | 7.657.438.000 | 755.748.317 | 9,87% | 6.901.689.683 | 90,13% |
| TOTAL | 44.418.754.000 | 21.154.324.593 | 47,62% | 23.264.429.407 | 52,38% |



PERJADIN
UMUM
(524111)



| Komponen | Pagu Akun 524111 | Realisasi Akun 524111 | | Sisa Akun 524111 | |
|--------------------|----------------------|-----------------------|---------------|----------------------|---------------|
| | | Rp | % | Rp | % |
| Dukungan Manajemen | 856.430.000 | 336.655.452 | 39,31% | 519.774.548 | 60,69% |
| Latbang | 1.250.575.000 | 222.330.407 | 17,78% | 1.028.244.593 | 82,22% |
| Dalduk | 1.248.150.000 | 178.823.948 | 14,33% | 1.069.326.052 | 85,67% |
| KBKR | 640.660.000 | 185.128.629 | 28,90% | 455.531.371 | 71,10% |
| KSPK | 2.377.405.000 | 417.265.790 | 17,55% | 1.960.139.210 | 82,45% |
| Adpin | 1.004.710.000 | 159.131.019 | 15,84% | 845.578.981 | 84,16% |
| TOTAL | 7.377.930.000 | 1.499.335.245 | 20,32% | 5.878.594.755 | 79,68% |

PERJADIN
DALAM KOTA
(524113)

| Komponen | Pagu Akun 524113 | Realisasi Akun 524113 | | Sisa Akun 524113 | |
|-----------------------|-----------------------|-----------------------|---------------|----------------------|---------------|
| | | Rp | % | Rp | % |
| Dukungan Manajemen | 75.300.000 | 18.861.000 | 25,05% | 56.439.000 | 74,95% |
| Latbang | 14.778.850.000 | 14.758.550.000 | 99,86% | 20.300.000 | 0,14% |
| Dalduk | 1.065.200.000 | 1.250.000 | 0,12% | 1.063.950.000 | 99,88% |
| KBKR | 217.000.000 | 53.100.000 | 24,47% | 163.900.000 | 75,53% |
| KSPK | 229.300.000 | 43.300.000 | 18,88% | 186.000.000 | 81,12% |
| Adpin | 3.036.200.000 | 143.930.000 | 4,74% | 2.892.270.000 | 95,26% |
| TOTAL | 19.401.850.000 | 15.018.991.000 | 77,41% | 4.382.859.000 | 22,59% |



**PAKET
MEETING
DALAM KOTA
(524114)**



| Komponen | Pagu Akun 524114 | Realisasi Akun 524114 | | Sisa Akun 524114 | |
|-----------------------|----------------------|-----------------------|---------------|----------------------|---------------|
| | | Rp | % | Rp | % |
| Dukungan Manajemen | 283.450.000 | 223.010.000 | 78,68% | 60.440.000 | 21,32% |
| Latbang | 3.351.920.000 | 587.880.000 | 17,54% | 2.764.040.000 | 82,46% |
| Dalduk | 412.975.000 | 218.065.000 | 52,80% | 194.910.000 | 47,20% |
| KBKR | 151.610.000 | 39.100.000 | 25,79% | 112.510.000 | 74,21% |
| KSPK | 618.200.000 | 184.925.000 | 29,91% | 433.275.000 | 70,09% |
| Adpin | 2.921.540.000 | 332.900.000 | 11,39% | 2.588.640.000 | 88,61% |
| TOTAL | 7.739.695.000 | 1.585.880.000 | 20,49% | 6.153.815.000 | 79,51% |


**PAKET
MEETING
LUAR KOTA
(524119)**

| Komponen | Pagu Akun 524119 | Realisasi Akun 524119 | | Sisa Akun 524119 | |
|-----------------------|----------------------|-----------------------|---------------|----------------------|---------------|
| | | Rp | % | Rp | % |
| Dukungan Manajemen | 667.990.000 | 81.744.853 | 12,24% | 586.245.147 | 87,76% |
| Latbang | - | - | 0,00% | - | 0,00% |
| Dalduk | 1.821.831.000 | 972.977.847 | 53,41% | 848.853.153 | 46,59% |
| KBKR | 552.000.000 | 224.010.000 | 40,58% | 327.990.000 | 59,42% |
| KSPK | 6.162.470.000 | 1.651.598.350 | 26,80% | 4.510.871.650 | 73,20% |
| Adpin | 694.988.000 | 119.787.298 | 17,24% | 575.200.702 | 82,76% |
| TOTAL | 9.899.279.000 | 3.050.118.348 | 30,81% | 6.849.160.652 | 69,19% |





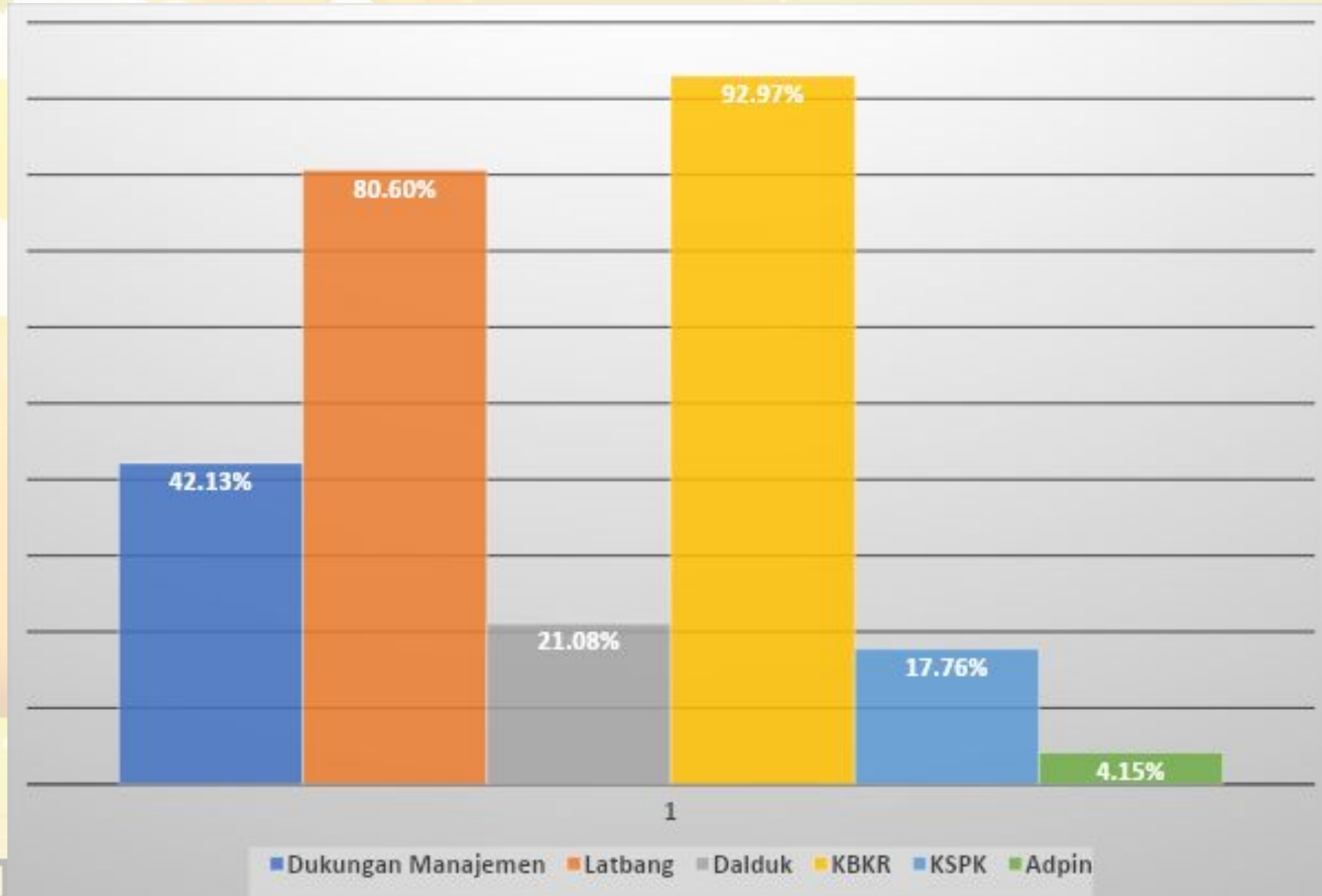
EVALUASI TUP



TUP APRIL 2023

| KOMPONEN | TUP APRIL | SPJ MASUK | SISA |
|---------------|----------------------|----------------------|----------------|
| SEKBAN | 123.730.000 | 132.893.740 | 42.260 |
| LATBANG | 1.903.595.000 | 1.903.375.923 | 219.077 |
| DALDUK | 46.240.000 | 82.679.000 | 61.000 |
| KBKR | 165.564.600 | 128.793.882 | 270.788 |
| KSPK | 849.916.000 | 846.182.286 | - |
| ADPIN | 296.484.900 | 291.012.544 | - |
| JUMLAH | 3.385.530.500 | 3.384.937.375 | 593.125 |

GRAFIK REALISASI KOMPONEN





EVALUASI PENGADAAN BARANG/JASA

LAPORAN PENGADAAN ALOKON, BMHP, DAN CETAKAN

| No | Nama Paket Pengadaan | Nomor Kontrak | Tanggal Kontrak | SPK / Kebutuhan | | Total Range | Keterangan |
|----|---|------------------------|------------------|-----------------|-----------|--------------------|---|
| | | | | Satuan | Volume | | |
| 1 | Implant dan Obat KB | | | | | Rp. 44.495.033.344 | |
| | Implant 2 batang | 17504/028/BL/01.0/2022 | 31 Desember 2022 | set | 140.000 | Rp. 27.318.793.208 | Barang tidak dalam lingkup dan tidak dilayani |
| | Obat Suntik KB 3 Bulanan 1ml | | | ml | 6.533.460 | Rp. 2.453.320.800 | |
| 2 | Implant 2 Batang, PI Lyles, Obat Suntik Kombinasi | | | | | Rp. 28.984.178.933 | |
| | Implant 2 Batang | | | set | 10.000 | Rp. 18.903.191.033 | Barang tidak dalam lingkup dan tidak dilayani |
| | PI Lyles | 17507/028/BL/01.0/2022 | 31 Desember 2022 | set | 400.000 | Rp. 1.871.077.800 | |
| | Obat Suntik KB Kombinasi 1ml | | | ml | 323.230 | Rp. 2.116.050.000 | |
| 3 | Obat Suntik KB 3 Bulanan dan Implant 2 Batang | 17504/028/BL/01.0/2022 | 31 Desember 2022 | set | 3.024.830 | Rp. 18.379.163.880 | Barang tidak dalam lingkup dan tidak dilayani |
| | Obat Suntik KB 3 Bulanan | | | ml | 1.875.850 | Rp. 8.901.000.000 | |
| | Obat Suntik KB 3 Bulanan 1ml | | | ml | 1.875.850 | Rp. 8.901.000.000 | |
| 4 | Barang | | | | | Rp. 8.994.000.000 | |
| | Barang lain | 17504/028/BL/01.0/2022 | 31 Desember 2022 | box | 10.000 | Rp. 2.964.000.000 | Barang tidak dalam lingkup dan tidak dilayani |
| | Barang lain | | | box | 34.542 | Rp. 2.997.736.200 | Barang tidak dalam lingkup dan tidak dilayani |
| | Barang lain | 17507/028/BL/01.0/2022 | 31 Desember 2022 | box | 34.542 | Rp. 2.997.736.200 | |

BERLANJUT >>>

PENGADAAN ALOKON, BMHP DAN CETAKAN

REKAP PENGADAAN ALOKON DAN BMHP SERTA ANGGARAN YANG AKAN DIREVISI

| NAMA PENGADAAN | PAGU (Rp) | REALISASI | SISA ANGGARAN | RENCANA REVISI (SISA DARI) |
|------------------------------------|------------------------|-----------------------|----------------------|----------------------------|
| Pengadaan Alokon | | | | |
| - IUD | 969.870.000 | 969.827.390 | 42.610 | 1.009.120.000 |
| - Implant 2 batang | 52.039.670.000 | 52.039.453.425 | 216.575 | 2.025.202.500 |
| - Implant 1 batang | 3.876.000.000 | - | 3.876.000.000 | 720.000.000 |
| - Obat Suntik KB Tiga Bulanan 1 ml | 16.456.320.000 | 16.456.320.000 | - | - |
| - Obat Suntik KB Kombinasi 1 ml | 3.612.216.000 | 3.612.086.200 | 129.800 | 129.800 |
| - Syringe | 5.601.730.200 | 5.601.730.200 | 49.800 | 196.000.000 |
| - PI Progesterin | 1.872.000.000 | 1.871.922.000 | 78.000 | 78.000 |
| - PI KB Kombinasi | 4.179.279.000 | 4.179.163.800 | 115.200 | 115.200 |
| - Kondom | 2.042.568.000 | 499.302.600 | 1,543,265,400 | 1,543,265,400 |
| - BMHP | 9.566.626.000 | 9.537.526.150 | 29.099.850 | 1.498.009.500 |
| TOTAL | 100.216.329.000 | 94.767.331.775 | 5,448,997,225 | Rp 5,448,332,000 |

KEMBALI >>>

REKAP PENGADAAN ALOKON, BMHP DAN RENCANA REVISI

RENCANA REVISI

| Nama Pengadaan | Expired Date | Sisa Rencana Pengadaan 2023 | | |
|---|--------------|-----------------------------|---------|-----------------------|
| | | Satuan | Volume | Nilai |
| 1 Implant 2 Batang | 5 Tahun | set | 13.500 | Rp. 2.625.202.500.000 |
| 2 Implant 1 Batang | | set | 3.000 | Rp. 720.000.000.000 |
| 3 Syringe Top Point | | pcs | 245.000 | Rp. 196.000.000.000 |
| 4 Parasetamol 10% 30ml | 5 Tahun | botol | 10.000 | Rp. 41.000.000.000 |
| 5 Alkohol 70% 1 Liter | 5 Tahun | botol | 15.000 | Rp. 375.000.000.000 |
| 6 IUD | 7 Tahun | pcs | 90.000 | Rp. 1.009.120.000.000 |
| 7 Kasa Hidrofil 5cm x 4yard | 5 Tahun | roll | 350.000 | Rp. 420.000.000.000 |
| 8 Kasa Steril 5cm x 5cm, 8ply (heet @50 pouch - pouch @5pcs | 5 Tahun | pouch | 100.000 | Rp. 173.800.000.000 |
| 9 Dermafix T 10x8 cm (box @10 pcs) | 5 Tahun | box | 4.300 | Rp. 164.250.000.000 |
| 10 Plesterita Roll 5cm x 5m | 5 Tahun | roll | 2.000 | Rp. 71.200.000.000 |
| 11 Historex Mene No. 11 | 5 Tahun | pcs | 14.250 | Rp. 44.807.500.000 |
| 12 Asam Mefenamat 500mg Tablet | 4 Tahun | tablet | 468.000 | Rp. 207.792.000.000 |
| 13 Penubuatan | | | | Rp. 33.240.000 |
| Sisa Pagu Anggaran Tahun 1 Rp. 5,448,362,240,000 | | | | |
| Total Rencana Pengadaan Rp. 5,448,365,240,000 | | | | |

KEMBALI >>>

RINCIAN RENCANA REVISI





LAPORAN PENGADAAN ALOKON, BMHP, DAN CETAKAN

| Nama Paket Pengadaan | SPK / Kontrak | | | | Total Harga | Keterangan |
|--|------------------------|------------------|------------------|-----------|--------------------------|---|
| | Nomor Kontrak | Tanggal Kontrak | Satuan | Volume | | |
| 1 Implant dan Obat KB | 17556/KEU.801/J.1/2022 | 07 Desember 2022 | | | Rp 44.495.023.500 | Barang sudah datang lengkap dan sudah dibayar |
| Implant 2 Batang | | | set | 246.900 | Rp 37.038.703.500 | |
| Obat Suntik KB 3 Bulanan 1ml | | | vial | 1.553.400 | Rp 7.456.320.000 | |
| 2 Implant 2 Batang, Pil Lynes, Obat Suntik Kombinasi | 17557/KEU.801/J.1/2022 | 07 Desember 2022 | | | Rp 20.484.758.125 | Barang sudah datang lengkap dan sudah dibayar |
| Implant 2 Batang | | | set | 99.995 | Rp 15.000.749.925 | |
| Pil Lynestrenol | | | strip | 466.000 | Rp 1.871.922.000 | |
| Obat Suntik KB Kombinasi 1ml | vial | 322.220 | Rp 3.612.086.200 | | | |
| 3 Obat Suntik KB I 3 Bulanan dan Implant 2 Batang | 17566/KEU.801/J.1/2022 | 07 Desember 2022 | | | Rp 13.179.163.800 | Barang sudah datang lengkap dan sudah dibayar |
| Pil KB Kombinasi | | | strip | 3.624.600 | Rp 4.179.163.800 | |
| Obat Suntik KB 3 Bulanan 1ml | | | vial | 1.875.000 | Rp 9.000.000.000 | |
| 4 Syringe | 17558/KEU.801/J.1/2022 | 07 Desember 2022 | | | Rp 2.904.000.000 | Barang sudah datang lengkap dan sudah dibayar |
| Syringe 5cc | | | box | 30.000 | Rp 2.904.000.000 | |
| 5 Syringe | 17567/KEU.801/J.1/2022 | 07 Desember 2022 | | | Rp 2.697.730.200 | Barang sudah datang lengkap dan sudah dibayar |
| Syringe 3cc | | | box | 34.542 | Rp 2.697.730.200 | |

BERLANJUT.....



LAPORAN PENGADAAN ALOKON, BMHP, DAN CETAKAN

| Nama Paket Pengadaan | SPK / Kontrak | | | | Total Harga | Keterangan |
|---|-----------------------|------------------|--------|---------|-------------------------|---|
| | Nomor Kontrak | Tanggal Kontrak | Satuan | Volume | | |
| 6 BMHP (Masker, Handsanitizer, Povidine 10% dan Alkohol 70%) | 1735/KEU.801/J.1/2023 | 03 Februari 2023 | | | Rp 719.560.000 | Barang sudah datang lengkap dan sudah dibayar |
| Masker | | | box | 7.500 | Rp 101.250.000 | |
| Hand Sanitizer Gel 500ml | | | botol | 9.200 | Rp 211.600.000 | |
| Povidine 10% 30ml | | | botol | 93.100 | Rp 381.710.000 | |
| Alkohol 70% 1 Liter | | | botol | 1.000 | Rp 25.000.000 | |
| 7 IUD | 2000/KEU.801/J.1/2023 | 08 Februari 2023 | | | Rp 969.827.390 | Barang sudah datang lengkap dan sudah dibayar |
| IUD | | | pcs | 76.885 | Rp 969.827.390 | |
| 8 BMHP (Kasa Hidrofil) | 2151/KEU.801/J.1/2023 | 10 Februari 2023 | | | Rp 660.000.000 | Barang sudah datang lengkap dan sudah dibayar |
| Kasa Hidrofil 5cm x 4yard | | | roll | 550.000 | Rp 660.000.000 | |
| 9 BMHP (Kasa Steril, Tes Kehamilan, Dermafix, U-Pad Steril, Duk Lubang dan Plesterin Roll) | 2154/KEU.801/J.1/2023 | 10 Februari 2023 | | | Rp 3.863.430.360 | Barang sudah datang lengkap dan sudah dibayar |
| Kasa Steril 5cm x 5cm , 8ply (box @50 pouch ; pouch @5pcs | | | box | 17.750 | Rp 1.542.475.000 | |
| Tes Kehamilan | | | pcs | 8.200 | Rp 19.106.000 | |
| Dermafix T 10x8 cm (box @10 pcs) | | | box | 36.700 | Rp 1.376.250.000 | |
| Underpad Steril 60cm x 90cm | | | pcs | 9.200 | Rp 72.496.000 | |
| Duk Lubang Steril 25cm x 30cm | | | pcs | 118.000 | Rp 809.480.000 | |
| Plesterin Roll 5cm x 5m | | | roll | 1.836 | Rp 43.623.360 | |

BERLANJUT.....

LAPORAN PENGADAAN ALOKON, BMHP, DAN CETAKAN

| Nama Paket Pengadaan | | SPK / Kontrak | | | Total Harga | Keterangan | |
|----------------------|---------------------------------|-----------------------|------------------|--------|------------------|---|------------------|
| | | Nomor Kontrak | Tanggal Kontrak | Satuan | | | Volume |
| 10 | BMHP (Sarung Tangan 6,5) | 2342/KEU.801/J.1/2023 | 14 Februari 2023 | | Rp 596.000.000 | Barang sudah datang lengkap dan sudah dibayar | |
| | Sarung Tangan Uk 6,5 | | | box | 2.000 | | Rp 596.000.000 |
| | | | | | | | |
| 11 | BMHP (Sarung Tangan) | 2344/KEU.801/J.1/2023 | 14 Februari 2023 | | Rp 3.234.790.000 | Barang masih datang sebagian, belum dibayar | |
| | Sarung Tangan Uk 6,5 | | | box | 1.675 | | Rp 499.150.000 |
| | Sarung Tangan Uk 7 | | | box | 7.345 | | Rp 2.188.810.000 |
| | Sarung Tangan Uk 7,5 | | | box | 1.835 | | Rp 546.830.000 |
| 12 | Kondom | 3309/KEU.801/J.1/2023 | 27 Februari 2023 | | Rp 499.302.600 | Barang sudah datang lengkap dan sudah dibayar | |
| | Kondom | | | pack | 53.700 | | Rp 499.302.600 |
| 13 | Asam Mefenamat | 3317/KEU.801/J.1/2023 | 27 Februari 2023 | | Rp 142.746.000 | Barang sudah datang lengkap dan sudah dibayar | |
| | Asam Mefenamat | | | tablet | 321.500 | | Rp 142.746.000 |
| 14 | Buku Kehamilan Tidak Diinginkan | 3611/KEU.801/J.1/2023 | 06 Maret 2023 | | Rp 41.860.000 | Barang sudah datang lengkap dan sudah dibayar | |
| | Buku KTD | | | buku | 1.400 | | Rp 41.860.000 |
| 15 | Buku Pedoman Pelayanan | 3613/KEU.801/J.1/2023 | 06 Maret 2023 | | Rp 47.684.000 | Barang sudah datang lengkap dan sudah dibayar | |
| | Buku Pedoman Pelayanan | | | buku | 455 | | Rp 47.684.000 |

BERLANJUT.....



LAPORAN PENGADAAN ALOKON, BMHP, DAN CETAKAN

| Nama Paket Pengadaan | | SPK / Kontrak | | | | Total Harga | Keterangan |
|----------------------|------------------------------------|------------------------|-----------------|--------|---------|-------------------|---|
| | | Nomor Kontrak | Tanggal Kontrak | Satuan | Volume | | |
| 16 | Buku dan Formulir Bidang KS | 3498/KEU.801/J.1/2023 | 02 Maret 2023 | | | Rp 81.345.000 | Barang sudah datang lengkap dan sudah dibayar |
| | Buku Panduan PJP | | | buku | 1.500 | Rp 29.970.000 | |
| | Buku Lansia Tangguh | | | buku | 1.500 | Rp 41.625.000 | |
| | Form ADL dan IADL | | | lembar | 25.000 | Rp 9.750.000 | |
| 17 | Formulir Bidang KB | 3663/KEU.801/J.1/2023 | 06 Maret 2023 | | | Rp 56.464.000 | Barang sudah datang lengkap dan sudah dibayar |
| | Kartu Peserta KB | | | lembar | 705.800 | Rp 56.464.000 | |
| 18 | Formulir Bidang KB | 3782/KEU.801/J.1/2023 | 08 Maret 2023 | | | Rp 95.381.000 | Barang sudah datang lengkap dan sudah dibayar |
| | Kartu Status Peserta KB | | | lembar | 441.300 | Rp 48.543.000 | |
| | Informed Consent | | | lembar | 425.800 | Rp 46.838.000 | |
| 19 | Lidocaine HCl 2% 2cc Non Adrenalin | 3835/KEU.801/J.1/2023 | 09 Maret 2023 | | | Rp 320.999.800 | Barang belum datang dan belum dibayar |
| | Lidocaine HCl 2% 2cc Non Adrenalin | | | ampul | 275.300 | Rp 320.999.800 | |
| | | TOTAL PENGADAAN | | | | Rp 95.090.065.775 | |

KEMBALI



REKAP PENGADAAN ALOKON DAN BMHP SERTA ANGGARAN YANG AKAN DIREVISI

| NAMA PENGADAAN | PAGU (Rp) | REALISASI | SISA ANGGARAN | RENCANA REVISI (SISA DARI |
|------------------------------------|------------------------|-----------------------|----------------------|---------------------------|
| Pengadaan Alokon | | | | |
| - IUD | 969.870.000 | 969.827.390 | 42.610 | 1.009.120.000 |
| - Implant 2 batang | 52.039.670.000 | 52.039.453.425 | 216.575 | 2.025.202.500 |
| - Implan 1 batang | 3.876.000.000 | - | 3.876.000.000 | 720.000.000 |
| - Obat Suntik KB Tiga Bulanan 1 ml | 16.456.320.000 | 16.456.320.000 | - | |
| - Obat Suntik KB Kombinasi1 ml | 3.612.216.000 | 3.612.086.200 | 129.800 | |
| - Syringe | 5.601.780.000 | 5.601.730.200 | 49.800 | 196.000.000 |
| - Pil Progrestin | 1.872.000.000 | 1.871.922.000 | 78.000 | |
| - Pil KB Kombinasi | 4.179.279.000 | 4.179.163.800 | 115.200 | |
| - Kondom | 2.042.568.000 | 499.302.600 | 1.543.265.400 | |
| - BMHP | 9.566.626.000 | 9.537.526.160 | 29.099.840 | 1.498.009.500 |
| TOTAL | 100.216.329.000 | 94.767.331.775 | 5.448.997.225 | Rp5.448.332.000 |





RENCANA REVISI

| | Nama Pengadaan | Expired Date | Sisa Rencana Pengadaan 2023 | | |
|----|---|--------------|-----------------------------------|-----------|-------------------------|
| | | | Satuan | Volume | Nilai |
| 1 | Implant 2 Batang | 5 Tahun | set | 13.500 | Rp 2.025.202.500,00 |
| 2 | Implant 1 Batang | | set | 3.000 | Rp 720.000.000,00 |
| 3 | Syringe Top Point | | pcs | 245.000 | Rp 196.000.000,00 |
| 4 | Povidine 10% 30ml | 5 Tahun | botol | 10.000 | Rp 41.000.000,00 |
| 5 | Alkohol 70% 1 Liter | 5 Tahun | botol | 15.000 | Rp 375.000.000,00 |
| 6 | IUD | 7 Tahun | pcs | 80.000 | Rp 1.009.120.000,00 |
| 7 | Kasa Hidrofil 5cm x 4yard | 5 Tahun | roll | 350.000 | Rp 420.000.000,00 |
| 8 | Kasa Steril 5cm x 5cm , 8ply (box @50 pouch ; pouch @5pcs | 5 Tahun | pouch | 100.000 | Rp 173.800.000,00 |
| 9 | Dermafix T 10x8 cm (box @10 pcs) | 5 Tahun | box | 4.380 | Rp 164.250.000,00 |
| 10 | Plesterin Roll 5cm x 5m | 5 Tahun | roll | 3.000 | Rp 71.280.000,00 |
| 11 | Bistori Mess No. 11 | 5 Tahun | pcs | 14.250 | Rp 44.887.500,00 |
| 12 | Asam Mefenamat 500mg Tablet | 4 Tahun | tablet | 468.000 | Rp 207.792.000,00 |
| 13 | Pembulatan | | | | Rp 33.240,00 |
| | | | Sisa Pagu Anggaran Tahap I | Rp | 5.448.365.240,00 |
| | | | Total Rencana Pengadaan | Rp | 5.448.365.240,00 |

KEMBALI

KALENDER ANGGARAN

JADWAL NIHIL APRIL DAN TUP MEI



| 2023 APRIL | | | | | | |
|----------------|-------------|------------------|--------------|-----------------------------|----------|--------|
| Monday | Tuesday | Wednesday | Thursday | Friday | Saturday | Sunday |
| 27 | 28 | 29 | 30 | 31 | 01 | 02 |
| 03 | 04 | 05 | 06 | 07 | 08 | 09 |
| 10 | 11 | 12 | 13 | 14 | 15 | 16 |
| 17 | 18 | 19 | 20 | 21 | 22 | 23 |
| NIHL BPP KE BP | | LIBUR LEBARAN | | | | |
| LIBUR LEBARAN | | NIHL BPP KE KPPN | | PROPOSAL DIKIRIMKAN KE KPPN | | |
| | SPM TUP MEI | | SP2D TUP MEI | | | |

JADWAL NIHIL MEI DAN TUP JUNI



| 2023 MAY | | | | | | |
|-----------------|---------|---------------------------|----------------|-----------------|----------|---------------|
| Monday | Tuesday | Wednesday | Thursday | Friday | Saturday | Sunday |
| 01 | 02 | 03 | 04 | 05 | 06 | 07 |
| 08 | 09 | 10 | 11 | 12 | 13 | 14 |
| 15 | 16 | 17 | 18 | 19 | 20 | 21 |
| 22 | 23 | 24 | 25 | 26 | 27 | 28 |
| | | | NIHL BPP KE BP | NIHL BPP KE BP | | |
| 29 | 30 | 31 | 01 | 02 | 03 | 04 |
| NIHL BP KE KPPN | | PROPOSAL TUP JUNI KE KPPN | | SPM TUP KE KPPN | | SP2D TUP JUNI |
| 05 | 06 | 07 | 08 | 09 | 10 | 11 |





JADWAL NIHIL APRIL DAN TUP MEI

| 2023 | | APRIL | | | | | | |
|------------------------|------------------------|--------------------------|----------|------------------------------------|----------|--------|--|--|
| Monday | Tuesday | Wednesday | Thursday | Friday | Saturday | Sunday | | |
| 27 | 28 | 29 | 30 | 31 | 01 | 02 | | |
| 03 | 04 | 05 | 06 | 07 | 08 | 09 | | |
| 10 | 11 | 12 | 13 | 14 | 15 | 16 | | |
| 17 | 18 | 19 | 20 | 21 | 22 | 23 | | |
| NIHIL BPP KE BP | NIHIL BPP KE BP | LIBUR LEBARAN | | | | | | |
| 24 | 25 | 26 | 27 | 28 | 29 | 30 | | |
| LIBUR LEBARAN | | NIHIL BPP KE KPPN | | PROPOSAL DIKIRIMKAN KE KPPN | | | | |
| 01 | 02 | 03 | 04 | 05 | 06 | 07 | | |
| | SPM TUP MEI | SP2D TUP MEI | | | | | | |



JADWAL NIHIL MEI DAN TUP JUNI

| 2023 | MAY | | | | | |
|------------------|---------|---------------------------|-----------------|-----------------|----------|--------|
| Monday | Tuesday | Wednesday | Thursday | Friday | Saturday | Sunday |
| 01 | 02 | 03 | 04 | 05 | 06 | 07 |
| 08 | 09 | 10 | 11 | 12 | 13 | 14 |
| 15 | 16 | 17 | 18 | 19 | 20 | 21 |
| 22 | 23 | 24 | 25 | 26 | 27 | 28 |
| | | | NIHIL BPP KE BP | NIHIL BPP KE BP | | |
| 29 | 30 | 31 | 01 | 02 | 03 | 04 |
| NIHIL BP KE KPPN | | PROPOSAL TUP JUNI KE KPPN | SPM TUP KE KPPN | SP2D TUP JUNI | | |
| 05 | 06 | 07 | 08 | 09 | 10 | 11 |

THANK YOU!

