

LAPORAN REALISASI ANGGARAN PER 18 DESEMBER 2023

SEKRETARIS



PENGELOLAAN ANGGARAN BANGGA KENCANA



REALISASI
ANGGARAN



EVALUASI
KEGIATAN
DAN
PROGRAM



EVALUASI
PERJADIN



EVALUASI TUP



EVALUASI
PENGADAAN
BARANG/JASA





REALISASI ANGGARAN



REALISASI SAKTI

REALISASI OM-SPAN






REALISASI SAKTI

AKUN	PAGU	REALISASI	
		Rp	%
Belanja Gaji (51)	263.898.461.000	262.628.869.205	99,52%
Belanja Barang (52)	233.053.940.000	222.404.551.277	95,43%
Belanja Modal (53)	252.670.000	251.937.265	99,71%
Jumlah	497.205.071.000	485.285.357.747	97,60%

NOTE. DATA DITARIK PER 18 DESEMBER 2023





REALISASI ANGGARAN



REALISASI SAKTI

REALISASI OM-SPAN





REALISASI OM SPAN

REALISASI BELANJA SATKER PER JENIS BELANJA

NO	Kode Nama Satker	Keterangan	Jenis Belanja								Total	
			Pegawai	Barang	Modal	Beban Bunga	Subsidi	Hibah	BanSos	LainLain		Transfer
1	018030 PERWAKILAN BADAN KEPENDUDUKAN DAN KELUARGA BERENCANA NASIONAL PROVINSI JAWA TIMUR	PAGU REALISASI	263,898,461,000 262,595,128,556 (99.51%)	233,053,940,000 214,752,506,174 (92.15%)	252,670,000 251,937,265 (99.71%)	0 0.00%	0 0.00%	0 0.00%	0 0.00%	0 0.00%	0 0.00%	497,205,071,000 477,599,571,995 (96.06%)
		SISA	1,303,332,444	18,301,433,826	732,735	0	0	0	0	0	0	19,605,499,005
GRAND TOTAL		PAGU REALISASI	263,898,461,000 262,595,128,556 (99.51%)	233,053,940,000 214,752,506,174 (92.15%)	252,670,000 251,937,265 (99.71%)	0 (0.00%)	0 (0.00%)	0 (0.00%)	0 (0.00%)	0 (0.00%)	0 (0.00%)	497,205,071,000 477,599,571,995 (96.06%)
		SISA	1,303,332,444	18,301,433,826	732,735	0	0	0	0	0	0	19,605,499,005



NOTE. DATA DITARIK PER 18 DESEMBER 2023



EVALUASI KEGIATAN DAN PROGRAM

A. REALISASI PER KOMPONEN AKRUAL

B. REALISASI KOMPONEN DAN CAPUT SATKER





A. REALISASI PER KOMPONEN AKRUAL



Komponen	Pagu	Realisasi		Sisa	
		Rp	%	Rp	%
Sekretaris	274.878.359.000	271.029.221.385	98,60%	3.849.137.615	1,40%
Latbang	32.446.015.000	32.282.259.655	99,50%	163.755.345	0,50%
Dalduk	9.179.358.000	8.822.244.928	96,11%	357.113.072	3,89%
KBKR	102.939.046.000	102.509.471.916	99,58%	429.574.084	0,42%
KSPK	21.237.463.000	17.995.181.441	84,73%	3.242.281.559	15,27%
Adpin	56.524.830.000	52.646.978.422	93,14%	3.877.851.578	6,86%
TOTAL	497.205.071.000	485.285.357.747	97,60%	11.919.713.253	2,40%



B. REALISASI KOMPONEN DAN CAPUT SATKER



Komponen	Sub Output	Nomenklatur	Pagu	Realisasi		Sisa		Caput Sakti (Oktober)	Keterangan
				Rp	%	Rp	%		
KSPK	FBA.001	Pemerintah Daerah Kab/kota yang mendapat fasilitasi dan pembinaan dalam Bidang Pembangunan Keluarga	405.180.000	301.692.057	74,46%	103.487.943	25,54%	99,00%	
	QDE.001	Keluarga dengan baduta yang mendapatkan fasilitasi dan pembinaan 1000 HPK	7.885.606.000	5.788.192.559	73,40%	2.097.413.441	26,60%	94,00%	Pro-PN
	QDD.001	PIK Remaja dan BKR yang mendapat fasilitasi dan pembinaan Edukasi Kespro dan Gizi bagi Remaja Putri sebagai Calon Ibu	3.012.887.000	2.660.066.450	88,29%	352.820.550	11,71%	95,00%	Pro-PN
	QDD.002	Kelompok BKL yang mendapat fasilitasi dan pembinaan Pelayanan Ramah Lansia	2.100.000.000	1.715.034.624	81,67%	384.965.376	18,33%	99,00%	Pro-PN
	QDD.004	Kelompok UPPKA di Kampung KB yang mendapat fasilitasi pembinaan Pemberdayaan Ekonomi Keluarga	1.034.146.000	1.027.903.446	99,40%	6.242.554	0,60%	99,40%	Pro-PN
	QDD.005	Kelompok BKB yang mendapatkan fasilitasi dan pembinaan dalam pendukung percepatan penurunan stunting	5.495.644.000	5.239.548.255	95,34%	256.095.745	4,66%	95,00%	Stunting
	QDC.001	Remaja usia 15-19 tahun yang mendapatkan edukasi gizi dan anemia dalam mendukung percepatan penurunan stunting	1.304.000.000	1.262.744.050	96,84%	41.255.950	3,16%	97,00%	Stunting



...lanjutan

Komponen	Sub Output	Nomenklatur	Pagu	Realisasi		Sisa		Caput Sakti (Oktober)	Keterangan
				Rp	%	Rp	%		
DALDUK	FBA.002	Pemerintah Daerah yang mendapat fasilitasi dan pembinaan sinkronisasi kebijakan dalam rangka pengendalian kuantitas penduduk	772.100.000	760.373.700	98,48%	11.726.300	1,52%	99,47%	
	QDD.006	Rumah data kependudukan paripurna yang difasilitasi di kampung KB	2.661.358.000	2.656.365.382	99,81%	4.992.618	0,19%	99,00%	Pro-PN
	UBA.001	Bimbingan teknis Intensifikasi dan Ekstensifikasi kegiatan Bangga Kencana di Kampung Keluarga Berkualitas (Kampung KB)	1.231.000.000	1.224.752.829	99,49%	6.247.171	0,51%	99,49%	Pro-PN
	UBA.002	Pemberdayaan kampung KB dalam rangka penurunan stunting	1.862.500.000	1.857.447.565	99,73%	5.052.435	0,27%	99,65%	Stunting
	UBA.003	Pemerintah daerah yang mendapatkan fasilitasi pengembangan DASHAT di kampung KB pada 12 Provinsi prioritas	926.800.000	922.271.456	99,51%	4.528.544	0,49%	99,47%	Stunting
	UBA.004	Fasilitasi dan koordinasi pendampingan perguruan tinggi/mahasiswa kepada pemda pemprov kab/kota	1.575.600.000	1.251.639.996	79,44%	323.960.004	20,56%	99,70%	Stunting
	PBG.001	Rekomendasi kebijakan hasil Studi Kasus Stunting provinsi	150.000.000	149.394.000	99,60%	606.000	0,40%	99,60%	Stunting



[kembali](#)



...lanjutan

Komponen	Sub Output	Nomenklatur	Pagu	Realisasi		Sisa		Caput Sakti (Oktober)	Keterangan
				Rp	%	Rp	%		
KBKR	BDB.001	Faskes yang mendapat fasilitasi dan pembinaan dalam meningkatkan kualitas pelayanan KBKR yang sesuai dengan standar pelayanan	874.177.000	780.595.062	89,29%	93.581.938	10,71%	99,00%	
	QEI.001	Faskes yang terpenuhi ketersediaan Alat/Obat Kontrasepsi (Alokon)	100.522.558.000	100.302.301.325	99,78%	220.256.675	0,22%	99,77%	Pro-PN
	QDB.001	Faskes yang mendapatkan Intensifikasi pelayanan KB dalam percepatan penurunan stunting dan mendukung penurunan AKI	805.111.000	714.576.000	88,75%	90.535.000	11,25%	99,00%	Stunting
	UBA.005	Pemerintah daerah yang mendapatkan fasilitasi dan pembinaan pendampingan ibu hamil dan Ibu pascapersalinan	737.200.000	711.999.529	96,58%	25.200.471	3,42%	99,00%	Stunting



[kembali](#)



...lanjutan

Komponen	Sub Output	Nomenklatur	Pagu	Realisasi		Sisa		Caput Sakti (Oktober)	Keterangan
				Rp	%	Rp	%		
ADPIN	FBA.003	Pemerintah Daerah yang mendapat fasilitasi pembinaan pergerakan mitra kerja dan pemangku kebijakan (stakeholders) KIE serta penyediaan data dan informasi keluarga	484.077.000	474.932.647	98,11%	9.144.353	1,89%	99,00%	
	QMA.001	Pemutakhiran basis data keluarga Indonesia (PBDKI)	17.202.247.000	17.135.572.530	99,61%	66.674.470	0,39%	99,61%	
	QMA.002	Penguatan kualitas dan sistem data keluarga sasaran konvergensi percepatan penurunan stunting	381.805.000	333.114.500	87,25%	48.690.500	12,75%	99,00%	Stunting
	QMA.003	Verifikasi dan validasi data keluarga sasaran konvergensi di 12 provinsi	2.935.711.000	2.687.349.889	91,54%	248.361.111	8,46%	99,00%	Stunting
	QMB.001	Kampanye Percepatan Penurunan Stunting tingkat Provinsi dan kab/kota	27.060.000.000	24.903.577.838	92,03%	2.156.422.162	7,97%	99,00%	Stunting
	PEA.001	Penyelenggaraan koordinasi satgas Percepatan Penurunan Stunting Provinsi dan kab/kota	6.379.990.000	5.705.421.261	89,43%	674.568.739	10,57%	95,00%	Stunting
	PEA.002	Penyelenggaraan koordinasi intensifikasi satgas Percepatan Penurunan Stunting Provinsi dan kab/kota pada 12 Provinsi Prioritas	1.881.000.000	1.247.004.506	66,29%	633.995.494	33,71%	95,00%	Stunting
	UAE.001	Laporan Monitoring dan evaluasi TPKTPPS SATGAS percepatan penurunan stunting provinsi kab/kota	200.000.000	160.005.251	80,00%	39.994.749	20,00%	99,00%	Stunting



[kembali](#)



...lanjutan

Komponen	Sub Output	Nomenklatur	Pagu	Realisasi		Sisa		Caput Sakti (Oktober)	Keterangan
				Rp	%	Rp	%		
Latbang	DCJ.001	SDM eksternal yang mendapatkan pendidikan dan pelatihan Program Bangga Kencana Tk Provinsi dan Kab/Kota	360.143.000	357.423.978	99,25%	2.719.022	0,75%	99,00%	
	SCM.001	Pelatihan dan Refreshing dalam rangka percepatan penurunan stunting	28.154.637.000	28.084.023.370	99,75%	70.613.630	0,25%	99,54%	Stunting
	SCM.002	Pelatihan bagi pelaksana PPKS dalam percepatan penurunan stunting	3.931.235.000	3.840.812.307	97,70%	90.422.693	2,30%	100,00%	Stunting
Sekban	EBA.960	Layanan Organisasi dan Tata Kelola Internal	215.054.000	198.137.536	92,13%	16.916.464	7,87%	91,63%	
	EBA.994	Layanan Perkantoran	272.299.001.000	268.814.815.863	98,72%	3.484.185.137	1,28%	91,63%	
	PEA.001	Kegiatan penyelenggaraan Sekretariat Percepatan Penurunan Stunting Provinsi	1.865.990.000	1.536.625.895	82,35%	329.364.105	17,65%	99,00%	Stunting
	QAH.001	Layanan Humas Percepatan Penurunan Stunting tingkat Provinsi	131.250.000	113.471.400	86,45%	17.778.600	13,55%	99,00%	Stunting
	CAN.001	Pengadaan Sarana dan Prasarana TIK Provinsi	252.670.000	251.937.265	99,71%	732.735	0,29%	99,71%	
	EBD.965	Laporan Audit Internal	51.454.000	51.383.500	99,86%	70.500	0,14%	99,86%	
	QIF.001	Layanan Pengawasan Kegiatan Percepatan Penurunan Stunting tk provinsi	62.940.000	62.849.926	99,86%	90.074	0,14%	99,86%	Stunting
Jumlah			497.205.071.000	485.285.357.747	97,60%	11.919.713.253	2,40%		



[kembali](#)



EVALUASI PERJADIN PER KOMPONEN

TOTAL
PERJADIN

PERJADIN
UMUM
(524111)

PERJADIN
DALAM KOTA
(524113)

PAKET MEETING
DALAM KOTA
(524114)

PAKET MEETING
LUAR KOTA
(524119)



TOTAL
PERJADIN



Komponen	Pagu Akun 524	Realisasi Akun 524		Sisa Akun 524	
		Rp	%	Rp	%
Sekretaris	4.223.209.000	2.731.009.710	64,67%	1.492.199.290	35,33%
Latbang	18.894.023.000	18.806.479.064	99,54%	87.543.936	0,46%
Dalduk	4.693.961.000	4.548.075.148	96,89%	145.885.852	3,11%
KBKR	1.836.097.000	1.659.395.383	90,38%	176.701.617	9,62%
KSPK	9.141.764.000	7.419.264.221	81,16%	1.722.499.779	18,84%
Adpin	7.347.423.000	6.105.095.330	83,09%	1.242.327.670	16,91%
TOTAL	46.136.477.000	41.269.318.856	89,45%	4.867.158.144	10,55%

**PERJADIN
UMUM
(524111)**



Komponen	Pagu Akun 524111	Realisasi Akun 524111		Sisa Akun 524111	
		Rp	%	Rp	%
Sekretaris	1.501.232.000	1.099.518.119	73,24%	401.713.881	26,76%
Latbang	827.986.000	750.690.867	90,66%	77.295.133	9,34%
Dalduk	1.055.960.000	980.244.801	92,83%	75.715.199	7,17%
KBKR	901.645.000	808.960.383	89,72%	92.684.617	10,28%
KSPK	1.821.713.000	1.288.386.456	70,72%	533.326.544	29,28%
Adpin	1.430.280.000	1.074.955.584	75,16%	355.324.416	24,84%
TOTAL	7.538.816.000	6.002.756.210	79,62%	1.536.059.790	20,38%

PERJADIN
DALAM KOTA
(524113)



Komponen	Pagu Akun 524113	Realisasi Akun 524113		Sisa Akun 524113	
		Rp	%	Rp	%
Sekretaris	65.100.000	61.743.000	94,84%	3.357.000	5,16%
Latbang	14.789.150.000	14.788.850.000	100,00%	300.000	0,00%
Dalduk	996.600.000	992.300.000	99,57%	4.300.000	0,43%
KBKR	151.800.000	144.150.000	94,96%	7.650.000	5,04%
KSPK	199.900.000	156.075.000	78,08%	43.825.000	21,92%
Adpin	1.606.412.000	1.191.905.000	74,20%	414.507.000	25,80%
TOTAL	17.808.962.000	17.335.023.000	97,34%	473.939.000	2,66%

**PAKET
MEETING
DALAM KOTA
(524114)**



Komponen	Pagu Akun 524114	Realisasi Akun 524114		Sisa Akun 524114	
		Rp	%	Rp	%
Sekretaris	1.199.469.000	747.410.000	62,31%	452.059.000	37,69%
Latbang	3.036.838.000	3.033.614.000	99,89%	3.224.000	0,11%
Dalduk	576.175.000	515.474.500	89,46%	60.700.500	10,54%
KBKR	64.100.000	63.950.000	99,77%	150.000	0,23%
KSPK	724.440.000	401.098.000	55,37%	323.342.000	44,63%
Adpin	2.792.499.000	2.645.158.000	94,72%	147.341.000	5,28%
TOTAL	8.393.521.000	7.406.704.500	88,24%	986.816.500	11,76%

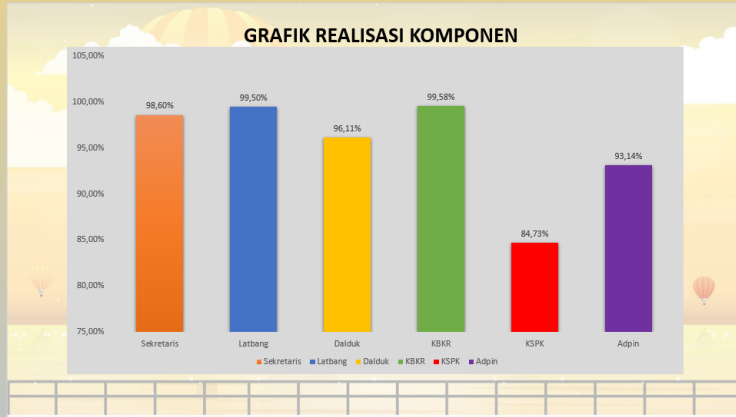
**PAKET
MEETING
LUAR KOTA
(524119)**

Komponen	Pagu Akun 524119	Realisasi Akun 524119		Sisa Akun 524119	
		Rp	%	Rp	%
Sekretaris	1.457.408.000	822.338.591	56,42%	635.069.409	43,58%
Latbang	240.049.000	233.324.197	97,20%	6.724.803	2,80%
Dalduk	2.065.226.000	2.060.055.847	99,75%	5.170.153	0,25%
KBKR	718.552.000	642.335.000	89,39%	76.217.000	10,61%
KSPK	6.395.711.000	5.573.704.765	87,15%	822.006.235	12,85%
Adpin	1.518.232.000	1.193.076.746	78,58%	325.155.254	21,42%
TOTAL	12.395.178.000	10.524.835.146	84,91%	1.870.342.854	15,09%







EVALUASI TUP



[GRAFIK REALISASI](#)



[TUP OKTOBER](#)



[KALENDER TUP](#)



GRAFIK REALISASI KOMPONEN

