

# LAPORAN REALISASI ANGGARAN PER 17 NOVEMBER 2023

SEKRETARIS



# PENGELOLAAN ANGGARAN BANGGA KENCANA



REALISASI  
ANGGARAN



EVALUASI  
KEGIATAN  
DAN  
PROGRAM



EVALUASI  
PERJADIN



EVALUASI TUP



EVALUASI  
PENGADAAN  
BARANG/JASA





# REALISASI ANGGARAN



REALISASI SAKTI

REALISASI OM-SPAN





# REALISASI SAKTI

AKUN	PAGU	REALISASI	
		Rp	%
Belanja Gaji (51)	252.202.382.000	247.903.286.776	98,30%
Belanja Barang (52)	230.151.137.000	214.791.387.458	93,33%
Belanja Modal (53)	252.670.000	251.937.265	99,71%
<b>Jumlah</b>	<b>482.606.189.000</b>	<b>462.946.611.499</b>	<b>95,93%</b>

**NOTE. DATA DITARIK PER 17 NOVEMBER 2023**





# REALISASI ANGGARAN



REALISASI SAKTI

REALISASI OM-SPAN





# REALISASI OM SPAN

## REALISASI BELANJA SATKER PER JENIS BELANJA

NO	Kode   Nama Satker	Keterangan	Jenis Belanja								Total	
			Pegawai	Barang	Modal	Beban Bunga	Subsidi	Hibah	BanSos	LainLain		Transfer
1	018030   PERWAKILAN BADAN KEPENDUDUKAN DAN KELUARGA BERENCANA NASIONAL PROVINSI JAWA TIMUR	PAGU REALISASI	252,202,382,000 237,850,336,125 (94.31%)	230,151,137,000 196,616,104,468 (85.43%)	252,670,000 251,937,265 (99.71%)	0 0.00%	0 0.00%	0 0.00%	0 0.00%	0 0.00%	0 0.00%	482,606,189,000 434,718,377,858 (90.08%)
		SISA	14,352,045,875	33,535,032,532	732,735	0	0	0	0	0	0	47,887,811,142
GRAND TOTAL		PAGU REALISASI	252,202,382,000 237,850,336,125 (94.31%)	230,151,137,000 196,616,104,468 (85.43%)	252,670,000 251,937,265 (99.71%)	0 (0.00%)	0 (0.00%)	0 (0.00%)	0 (0.00%)	0 (0.00%)	0 (0.00%)	482,606,189,000 434,718,377,858 (90.08%)
		SISA	14,352,045,875	33,535,032,532	732,735	0	0	0	0	0	0	47,887,811,142



**NOTE. DATA DITARIK PER 17 NOVEMBER 2023**



# EVALUASI KEGIATAN DAN PROGRAM

## A. REALISASI PER KOMPONEN AKRUAL

## B. REALISASI KOMPONEN DAN CAPUT SATKER





## A. REALISASI PER KOMPONEN AKRUAL



Komponen	Pagu	Realisasi		Sisa	
		Rp	%	Rp	%
Sekretaris	260.279.477.000	254.516.347.948	97,79%	5.763.129.052	2,21%
Latbang	32.446.015.000	32.032.906.515	98,73%	413.108.485	1,27%
Dalduk	9.179.358.000	8.118.934.123	88,45%	1.060.423.877	11,55%
KBKR	102.939.046.000	102.381.524.103	99,46%	557.521.897	0,54%
KSPK	21.237.463.000	15.139.062.783	71,28%	6.098.400.217	28,72%
Adpin	56.524.830.000	50.757.836.027	89,80%	5.766.993.973	10,20%
<b>TOTAL</b>	<b>482.606.189.000</b>	<b>462.946.611.499</b>	<b>95,93%</b>	<b>19.659.577.501</b>	<b>4,07%</b>





## B. REALISASI KOMPONEN DAN CAPUT SATKER



Komponen	Sub Output	Nomenklatur	Pagu	Realisasi		Sisa		Caput Sakti (Oktober)	Keterangan
				Rp	%	Rp	%		
KSPK	FBA.001	Pemerintah Daerah Kab/kota yang mendapat fasilitasi dan pembinaan dalam Bidang Pembangunan Keluarga	405.180.000	253.742.057	62,62%	151.437.943	37,38%	87,30%	
	QDE.001	Keluarga dengan baduta yang mendapatkan fasilitasi dan pembinaan 1000 HPK	7.885.606.000	4.987.523.499	63,25%	2.898.082.501	36,75%	86,00%	Pro-PN
	QDD.001	PIK Remaja dan BKR yang mendapat fasilitasi dan pembinaan Edukasi Kespro dan Gizi bagi Remaja Putri sebagai Calon Ibu	3.012.887.000	1.924.718.106	63,88%	1.088.168.894	36,12%	86,59%	Pro-PN
	QDD.002	Kelompok BKL yang mendapat fasilitasi dan pembinaan Pelayanan Ramah Lansia	2.100.000.000	1.118.971.450	53,28%	981.028.550	46,72%	83,70%	Pro-PN
	QDD.004	Kelompok UPPKA di Kampung KB yang mendapat fasilitasi pembinaan Pemberdayaan Ekonomi Keluarga	1.034.146.000	947.166.446	91,59%	86.979.554	8,41%	91,80%	Pro-PN
	QDD.005	Kelompok BKB yang mendapatkan fasilitasi dan pembinaan dalam pendukung percepatan penurunan stunting	5.495.644.000	4.732.897.175	86,12%	762.746.825	13,88%	89,32%	Stunting
	QDC.001	Remaja usia 15-19 tahun yang mendapatkan edukasi gizi dan anemia dalam mendukung percepatan penurunan stunting	1.304.000.000	1.174.044.050	90,03%	129.955.950	9,97%	91,60%	Stunting



...lanjutan

Komponen	Sub Output	Nomenklatur	Pagu	Realisasi		Sisa		Caput Sakti (Oktober)	Keterangan
				Rp	%	Rp	%		
DALDUK	FBA.002	Pemerintah Daerah yang mendapat fasilitasi dan pembinaan sinkronisasi kebijakan dalam rangka pengendalian kuantitas penduduk	772.100.000	730.040.587	94,55%	42.059.413	5,45%	99,07%	
	QDD.006	Rumah data kependudukan paripurna yang difasilitasi di kampung KB	2.661.358.000	2.598.437.382	97,64%	62.920.618	2,36%	97,42%	Pro-PN
	UBA.001	Bimbingan teknis Intensifikasi dan Ekstensifikasi kegiatan Bangga Kencana di Kampung Keluarga Berkualitas (Kampung KB)	1.231.000.000	1.039.306.829	84,43%	191.693.171	15,57%	90,30%	Pro-PN
	UBA.002	Pemberdayaan kampung KB dalam rangka penurunan stunting	1.862.500.000	1.774.913.565	95,30%	87.586.435	4,70%	95,26%	Stunting
	UBA.003	Pemerintah daerah yang mendapatkan fasilitasi pengembangan DASHAT di kampung KB pada 12 Provinsi prioritas	926.800.000	703.866.456	75,95%	222.933.544	24,05%	85,10%	Stunting
	UBA.004	Fasilitasi dan koordinasi pendampingan perguruan tinggi/mahasiswa kepada pemda pemprov kab/kota	1.575.600.000	1.129.545.304	71,69%	446.054.696	28,31%	93,54%	Stunting
	PBG.001	Rekomendasi kebijakan hasil Studi Kasus Stunting provinsi	150.000.000	142.824.000	95,22%	7.176.000	4,78%	96,42%	Stunting



[kembali](#)



...lanjutan

Komponen	Sub Output	Nomenklatur	Pagu	Realisasi		Sisa		Caput Sakti (Oktober)	Keterangan
				Rp	%	Rp	%		
KBKR	BDB.001	Faskes yang mendapat fasilitasi dan pembinaan dalam meningkatkan kualitas pelayanan KBKR yang sesuai dengan standar pelayanan	874.177.000	699.271.749	79,99%	174.905.251	20,01%	89,07%	
	QEI.001	Faskes yang terpenuhi ketersediaan Alat/Obat Kontrasepsi (Alokon)	100.522.558.000	100.287.525.325	99,77%	235.032.675	0,23%	99,76%	Pro-PN
	QDB.001	Faskes yang mendapatkan Intensifikasi pelayanan KB dalam percepatan penurunan stunting dan mendukung penurunan AKI	805.111.000	687.506.500	85,39%	117.604.500	14,61%	88,56%	Stunting
	UBA.005	Pemerintah daerah yang mendapatkan fasilitasi dan pembinaan pendampingan ibu hamil dan Ibu pascapersalinan	737.200.000	707.220.529	95,93%	29.979.471	4,07%	95,93%	Stunting



[kembali](#)



...lanjutan

Komponen	Sub Output	Nomenklatur	Pagu	Realisasi		Sisa		Caput Sakti (Oktober)	Keterangan
				Rp	%	Rp	%		
ADPIN	FBA.003	Pemerintah Daerah yang mendapat fasilitasi pembinaan pergerakan mitra kerja dan pemangku kebijakan (stakeholders) KIE serta penyediaan data dan informasi keluarga	484.077.000	464.529.828	95,96%	19.547.172	4,04%	93,94%	
	QMA.001	Pemutakhiran basis data keluarga Indonesia (PBDKI)	17.202.247.000	17.032.737.530	99,01%	169.509.470	0,99%	97,89%	
	QMA.002	Penguatan kualitas dan sistem data keluarga sasaran konvergensi percepatan penurunan stunting	381.805.000	193.614.500	50,71%	188.190.500	49,29%	86,00%	Stunting
	QMA.003	Verifikasi dan validasi data keluarga sasaran konvergensi di 12 provinsi	2.935.711.000	950.813.288	32,39%	1.984.897.712	67,61%	82,50%	Stunting
	QMB.001	Kampanye Percepatan Penurunan Stunting tingkat Provinsi dan kab/kota	27.060.000.000	25.753.877.445	95,17%	1.306.122.555	4,83%	82,50%	Stunting
	PEA.001	Penyelenggaraan koordinasi satgas Percepatan Penurunan Stunting Provinsi dan kab/kota	6.379.990.000	5.187.168.543	81,30%	1.192.821.457	18,70%	87,00%	Stunting
	PEA.002	Penyelenggaraan koordinasi intensifikasi satgas Percepatan Penurunan Stunting Provinsi dan kab/kota pada 12 Provinsi Prioritas	1.881.000.000	1.108.093.893	58,91%	772.906.107	41,09%	86,60%	Stunting
	UAE.001	Laporan Monitoring dan evaluasi TPKTPPS SATGAS percepatan penurunan stunting provinsi kab/kota	200.000.000	67.001.000	33,50%	132.999.000	66,50%	85,70%	Stunting



[kembali](#)



...lanjutan

Komponen	Sub Output	Nomenklatur	Pagu	Realisasi		Sisa		Caput Sakti (Oktober)	Keterangan
				Rp	%	Rp	%		
Latbang	DCJ.001	SDM eksternal yang mendapatkan pendidikan dan pelatihan Program Bangga Kencana Tk Provinsi dan Kab/Kota	360.143.000	321.216.978	89,19%	38.926.022	10,81%	90,00%	
	SCM.001	Pelatihan dan Refreshing dalam rangka percepatan penurunan stunting	28.154.637.000	27.963.957.759	99,32%	190.679.241	0,68%	98,87%	Stunting
	SCM.002	Pelatihan bagi pelaksana PPKS dalam percepatan penurunan stunting	3.931.235.000	3.747.731.778	95,33%	183.503.222	4,67%	100,00%	Stunting
Sekban	EBA.960	Layanan Organisasi dan Tata Kelola Internal	215.054.000	189.789.866	88,25%	25.264.134	11,75%	83,30%	
	EBA.994	Layanan Perkantoran	257.700.119.000	252.503.355.469	97,98%	5.196.763.531	2,02%	83,30%	
	PEA.001	Kegiatan penyelenggaraan Sekretariat Percepatan Penurunan Stunting Provinsi	1.865.990.000	1.393.374.522	74,67%	472.615.478	25,33%	89,00%	Stunting
	QAH.001	Layanan Humas Percepatan Penurunan Stunting tingkat Provinsi	131.250.000	63.657.400	48,50%	67.592.600	51,50%	84,00%	Stunting
	CAN.001	Pengadaan Sarana dan Prasarana TIK Provinsi	252.670.000	251.937.265	99,71%	732.735	0,29%	99,71%	
	EBD.965	Laporan Audit Internal	51.454.000	51.383.500	99,86%	70.500	0,14%	99,86%	
	QIF.001	Layanan Pengawasan Kegiatan Percepatan Penurunan Stunting tk provinsi	62.940.000	62.849.926	99,86%	90.074	0,14%	99,86%	Stunting
<b>Jumlah</b>			<b>482.606.189.000</b>	<b>444.180.033.356</b>	<b>92,04%</b>	<b>38.426.155.644</b>	<b>7,96%</b>		



[kembali](#)



# EVALUASI PERJADIN PER KOMPONEN

TOTAL  
PERJADIN

PERJADIN  
UMUM  
(524111)

PERJADIN  
DALAM KOTA  
(524113)

PAKET MEETING  
DALAM KOTA  
(524114)

PAKET MEETING  
LUAR KOTA  
(524119)



**TOTAL  
PERJADIN**



Komponen	Pagu Akun 524	Realisasi Akun 524		Sisa Akun 524	
		Rp	%	Rp	%
Sekretaris	1.985.331.000	1.612.407.337	81,22%	372.923.663	18,78%
Latbang	18.924.203.000	18.652.438.098	98,56%	271.764.902	1,44%
Dalduk	4.703.011.000	4.010.192.456	85,27%	692.818.544	14,73%
KBKR	1.847.396.000	1.547.823.883	83,78%	299.572.117	16,22%
KSPK	9.475.438.000	6.599.107.703	69,64%	2.876.330.297	30,36%
Adpin	7.116.228.000	5.673.686.275	79,73%	1.442.541.725	20,27%
<b>TOTAL</b>	<b>44.051.607.000</b>	<b>38.095.655.752</b>	<b>86,48%</b>	<b>5.955.951.248</b>	<b>13,52%</b>

**PERJADIN  
UMUM  
(524111)**



Komponen	Pagu Akun 524111	Realisasi Akun 524111		Sisa Akun 524111	
		Rp	%	Rp	%
Sekretaris	1.143.283.000	951.249.271	83,20%	192.033.729	16,80%
Latbang	858.166.000	643.901.730	75,03%	214.264.270	24,97%
Dalduk	1.072.960.000	867.182.109	80,82%	205.777.891	19,18%
KBKR	920.444.000	774.388.883	84,13%	146.055.117	15,87%
KSPK	2.198.943.000	1.043.274.938	47,44%	1.155.668.062	52,56%
Adpin	1.351.060.000	923.511.529	68,35%	427.548.471	31,65%
<b>TOTAL</b>	<b>7.544.856.000</b>	<b>5.203.508.460</b>	<b>68,97%</b>	<b>2.341.347.540</b>	<b>31,03%</b>



**PERJADIN  
DALAM KOTA  
(524113)**



Komponen	Pagu Akun 524113	Realisasi Akun 524113		Sisa Akun 524113	
		Rp	%	Rp	%
Sekretaris	65.397.000	56.843.000	86,92%	8.554.000	13,08%
Latbang	14.789.150.000	14.780.400.000	99,94%	8.750.000	0,06%
Dalduk	996.200.000	815.350.000	81,85%	180.850.000	18,15%
KBKR	144.300.000	144.150.000	99,90%	150.000	0,10%
KSPK	168.100.000	122.425.000	72,83%	45.675.000	27,17%
Adpin	1.438.212.000	1.017.605.000	70,75%	420.607.000	29,25%
<b>TOTAL</b>	<b>17.601.359.000</b>	<b>16.936.773.000</b>	<b>96,22%</b>	<b>664.586.000</b>	<b>3,78%</b>

**PAKET  
MEETING  
DALAM KOTA  
(524114)**



Komponen	Pagu Akun 524114	Realisasi Akun 524114		Sisa Akun 524114	
		Rp	%	Rp	%
Sekretaris	253.950.000	223.010.000	87,82%	30.940.000	12,18%
Latbang	3.036.838.000	3.030.514.000	99,79%	6.324.000	0,21%
Dalduk	568.625.000	502.074.500	88,30%	66.550.500	11,70%
KBKR	64.100.000	63.950.000	99,77%	150.000	0,23%
KSPK	572.740.000	400.948.000	70,01%	171.792.000	29,99%
Adpin	2.807.044.000	2.539.493.000	90,47%	267.551.000	9,53%
<b>TOTAL</b>	<b>7.303.297.000</b>	<b>6.759.989.500</b>	<b>92,56%</b>	<b>543.307.500</b>	<b>7,44%</b>

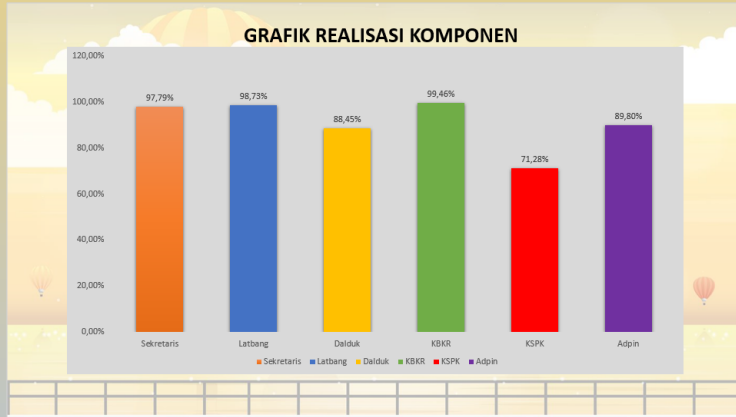
**PAKET  
MEETING  
LUAR KOTA  
(524119)**

Komponen	Pagu Akun 524119	Realisasi Akun 524119		Sisa Akun 524119	
		Rp	%	Rp	%
Sekretaris	522.701.000	381.305.066	72,95%	141.395.934	27,05%
Latbang	240.049.000	197.622.368	82,33%	42.426.632	17,67%
Dalduk	2.065.226.000	1.825.585.847	88,40%	239.640.153	11,60%
KBKR	718.552.000	565.335.000	78,68%	153.217.000	21,32%
KSPK	6.535.655.000	5.032.459.765	77,00%	1.503.195.235	23,00%
Adpin	1.519.912.000	1.193.076.746	78,50%	326.835.254	21,50%
<b>TOTAL</b>	<b>11.602.095.000</b>	<b>9.195.384.792</b>	<b>79,26%</b>	<b>2.406.710.208</b>	<b>20,74%</b>







# EVALUASI TUP



[GRAFIK REALISASI](#)



[TUP OKTOBER](#)



[KALENDER TUP](#)



# GRAFIK REALISASI KOMPONEN

