

# LAPORAN REALISASI ANGGARAN PER 31 Maret 2024

KEUANGAN, ANGGARAN DAN BMN




# PENGELOLAAN ANGGARAN BANGGA KENCANA



REALISASI  
ANGGARAN



EVALUASI  
KEGIATAN  
DAN  
PROGRAM



EVALUASI  
PERJADIN



EVALUASI TUP



EVALUASI  
PENGADAAN  
BARANG/JASA





# REALISASI ANGGARAN



REALISASI SAKTI

REALISASI OM-SPAN



# REALISASI SAKTI

AKUN	PAGU	REALISASI AKRUAL	
		Rp	%
Belanja Gaji (51)	281.684.847.000	92.337.554.919	32,78
Belanja Barang (52)	220.530.284.000	133.763.456.392	60,66
Belanja Modal (53)	250.000.000	167.190.500	66,88
<b>Jumlah</b>	<b>502.465.131.000</b>	<b>226.268.201.811</b>	<b>45,03</b>

NOTE. DATA DITARIK PER 31 Maret 2024





# REALISASI OM SPAN

## REALISASI BELANJA SATKER PER JENIS BELANJA

Bulan : 01 s.d. 03

NO	Kode   Nama Satker	Keterangan	Jenis Belanja								Total	
			Pegawai	Barang	Modal	Beban Bunga	Subsidi	Hibah	BanSos	LainLain		Transfer
1	018030   PERWAKILAN BADAN KEPENDUDUKAN DAN KELUARGA BERENCANA NASIONAL PROVINSI JAWA TIMUR	PAGU REALISASI	281,684,847,000 82,104,406,576 (29.15%)	220,530,284,000 62,575,627,334 (28.38%)	250,000,000 167,190,500 (66.88%)	0 0.00%	0 0.00%	0 0.00%	0 0.00%	0 0.00%	0 0.00%	502,465,131,000 144,847,224,410 (28.83%)
		SISA	199,580,440,424	157,954,656,666	82,809,500	0	0	0	0	0	0	357,617,906,590
GRAND TOTAL		PAGU REALISASI	281,684,847,000 82,104,406,576 (29.15%)	220,530,284,000 62,575,627,334 (28.38%)	250,000,000 167,190,500 (66.88%)	0 (0.00%)	0 (0.00%)	0 (0.00%)	0 (0.00%)	0 (0.00%)	0 (0.00%)	502,465,131,000 144,847,224,410 (28.83%)
		SISA	199,580,440,424	157,954,656,666	82,809,500	0	0	0	0	0	0	357,617,906,590

NOTE. DATA DITARIK PER 31 Maret 2024





# EVALUASI KEGIATAN DAN PROGRAM

A. REALISASI PER TIM KERJA

B. REALISASI SUB OUTPUT





## A. REALISASI PER TIM KERJA



Tim Kerja	Pagu	Realisasi		Sisa	
		Rp	%	Rp	%
Akses Kualitas, Kualitas Layanan KB, dan Kesehatan Reproduksi	98.663.644.000	91.471.458.119	92,71	7.192.185.881	7,29
Ketahanan Keluarga dan Pencegahan Stunting	12.318.624.000	1.759.010.928	14,28	10.559.613.072	85,72
Pengendalian Kependudukan	6.522.339.000	975.082.465	14,95	5.547.256.535	85,05
KIE dan Kehumasan	19.171.934.000	15.949.492.168	83,19	3.222.441.832	16,81
Penggerakan Lini Lapangan, Advokasi dan Hubungan Antar Lembaga	5.912.567.000	1.071.438.386	18,12	4.841.128.614	81,88
Pelaporan dan Statistik dan Pengelolaan TIK	18.782.445.000	88.782.090	0,47	18.693.662.910	99,53
Pelatihan dan Peningkatan Kompetensi	23.999.983.000	20.587.487.676	85,78	3.412.495.324	14,22
Keuangan, Anggaran dan Pengelolaan BMN	97.078.000	28.873.727	29,74	68.204.273	70,26
Hukum, Organisasi dan Kepegawaian	281.924.534.000	92.451.461.836	32,79	189.473.072.164	67,21
Perencanaan dan Manajemen Kinerja	1.004.957.000	117.742.759	11,72	887.214.241	88,28
Umum dan Pelayanan Publik	5.665.112.000	1.756.026.237	31,00	3.909.085.763	69,00
ZI WBK/WBBM dan SPIP	105.115.000	11.345.420	10,79	93.769.580	89,21
<b>TOTAL</b>	<b>474.168.332.000</b>	<b>226.268.201.811</b>	<b>47,72</b>	<b>247.900.130.189</b>	<b>52,28</b>



## B. REALISASI SUB OUTPUT

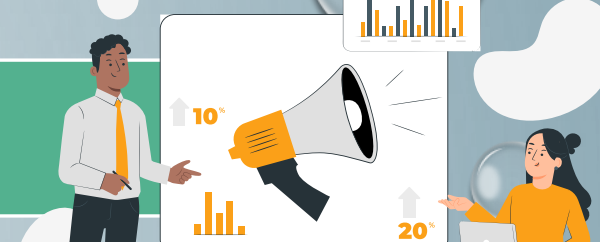


Bidang	Sub Output	Nomenklatur	Pagu	Realisasi		Sisa	
				Rp	%	Rp	%
Akses Kualitas, Kualitas Layanan KB, dan Kesehatan Reproduksi	3331.BDB.001.260	Pengelolaan kebijakan dan strategi peningkatan pelayanan KB di fasyankes	81.570.000	-	0,00	81.570.000	100,00
	3331.BDB.001.261	Penyediaan fasilitasi peningkatan kompetensi bagi Tenaga Kesehatan KB	267.750.000	43.381.458	16,20	224.368.542	83,80
	3331.BDB.001.262	Fasilitasi Peningkatan dan Pembinaan Kesertaan KB Pria	122.626.000	-	0,00	122.626.000	100,00
	3331.BDB.001.263	Bimbingan dan Fasilitasi Ayoman Komplikasi dan Kegagalan KB MKJP serta koordinasi penggerakan KB MKJP di Kab/Kota	309.730.000	10.900.000	3,52	298.830.000	96,48
	3331.BDB.001.264	Integrasi Penggarapan Program dan Pelayanan KB Bersama Mitra Kerja di Wilayah Khusus	138.770.000	14.800.000	10,67	123.970.000	89,33
	3331.BDB.001.265	Penurunan Kehamilan yang Tidak Diinginkan (KTD) Melalui Promosi dan Konseling Kesehatan Reproduksi	158.654.000	-	0,00	158.654.000	100,00
	3331.BDB.001.266	Pembinaan kesertaan KB pascapersalinan di fasilitas kesehatan	264.884.000	-	0,00	264.884.000	100,00
	3331.QDB.001.268	Intensifikasi pelayanan KB di fasyankes	675.425.000	206.493.350	30,57	468.931.650	69,43
	3331.QEI.001.267	Peningkatan Kualitas Pelayanan KB MKJP bagi faskes yang teregister (termasuk pembinaan, evaluasi dan ketersediaan alokon)	94.974.410.000	91.036.332.808	95,85	3.938.077.192	4,15
	3331.UBA.005.269	Penguatan peran pemerintah daerah dalam pendampingan ibu hamil dan ibu pasca persalinan	454.350.000	119.050.503	26,20	335.299.497	73,80
3331.UBA.006.402	intensifikasi Pelayanan KBKR di wilayah khusus	1.215.475.000	40.500.000	3,33	1.174.975.000	96,67	





## B. REALISASI SUB OUTPUT



Bidang	Sub Output	Nomenklatur	Pagu	Realisasi		Sisa	
				Rp	%	Rp	%
Ketahanan Keluarga dan Pencegahan Stunting	3331.FBA.001.233	Fasilitasi Pembinaan Tumbuh Kembang Balita dan Anak dalam rangka pembentukan Karakter	101.000.000	12.547.500	12,42	88.452.500	87,58
	3331.FBA.001.234	Pengelolaan PPKS tingkat provinsi sebagai layanan publik dan fasilitasi PPKS di tingkat kecamatan (Balai Penyuluhan)	521.935.000	123.278.750	23,62	398.656.250	76,38
	3331.QDC.001.243	Edukasi Gizi dan Anemia kepada Remaja Usia 15-19 Tahun	935.560.000	153.851.500	16,44	781.708.500	83,56
	3331.QDD.001.238	Fasilitasi dan Pembinaan PIK Remaja dan BKR dalam Edukasi Penyiapan Kehidupan Berkeluarga Bagi Remaja (PKBR)	771.941.000	235.252.731	30,48	536.688.269	69,52
	3331.QDD.002.239	Penguatan Pelaksanaan tujuh dimensi lansia tangguh dan pendampingan perawatan jangka panjang bagi lansia di Kelompok BKL	1.294.445.000	1.798.000	0,14	1.292.647.000	99,86
	3331.QDD.004.241	Fasilitasi Pemberdayaan Ekonomi Keluarga bagi Keluarga Akseptor KB dan Stunting di Kampung KB	684.380.000	392.541.100	57,36	291.838.900	42,64
	3331.QDD.005.242	fasilitasi pembinaan percepatan penurunan stunting melalui kelompok BKB	3.936.884.000	257.406.000	6,54	3.679.478.000	93,46
	3331.QDE.001.235	Promosi dan KIE 1000 HPK	3.792.341.000	577.235.347	15,22	3.215.105.653	84,78
	3331.QDE.001.236	Pelaporan pelaksanaan Promosi dan KIE 1000HPK	173.838.000	5.100.000	2,93	168.738.000	97,07
3331.QDE.001.237	Peningkatan komitmen dengan pemangku kebijakan dalam percepatan penurunan stunting	106.300.000	-	0,00	106.300.000	100,00	



## B. REALISASI SUB OUTPUT



Bidang	Sub Output	Nomenklatur	Pagu	Realisasi		Sisa	
				Rp	%	Rp	%
Pengendalian Kependudukan	3331.FBA.002.244	Peningkatan kualitas Bimbingan Teknis penyusunan profil/parameter, proyeksi penduduk, serta advokasi penyusunan Grand Design Pembangunan Kependudukan	139.536.000	139.080.000	99,67	456.000	0,33
	3331.FBA.002.246	Peningkatan kualitas bimbingan teknis perencanaan pembangunan daerah	93.024.000	80.569.785	86,61	12.454.215	13,39
	3331.FBA.002.247	Peningkatan Sistem Registrasi Rumah Data Kependudukan	276.015.000	31.335.500	11,35	244.679.500	88,65
	3331.FBA.002.248	Penguatan Tata kelola Rumah Data Kependudukan	139.536.000	-	0,00	139.536.000	100,00
	3331.FBA.002.250	Pembinaan implementasi pendidikan kependudukan di tingkat provinsi dan kab/kota (formal, non formal dan	256.455.000	6.831.091	2,66	249.623.909	97,34
	3331.FBA.002.251	Penguatan internalisasi Kebijakan Sistem Peringatan Dini Pengendalian Penduduk di Kabupaten/Kota	120.941.000	-	0,00	120.941.000	100,00
	3331.PBG.001.259	Studi kasus dan pembelajaran (provinsi)	150.000.000	2.100.000	1,40	147.900.000	98,60
	3331.QDD.006.253	Peningkatan kualitas Rumah Data kependudukan paripurna	1.733.722.000	585.720.056	33,78	1.148.001.944	66,22
	3331.UBA.001.254	Fasilitasi Intensifikasi kegiatan Bangga Kencana di kampung KB	162.350.000	49.357.833	30,40	112.992.167	69,60
	3331.UBA.001.255	fasilitasi ekstensifikasi kegiatan bangga kencana di kampung KB	365.550.000	-	0,00	365.550.000	100,00
	3331.UBA.002.256	Kegiatan Pemberdayaan percepatan penurunan stunting di Kampung KB	1.132.900.000	43.838.200	3,87	1.089.061.800	96,13
	3331.UBA.003.257	Fasilitasi pengembangan DASHAT di kampung KB	590.880.000	20.900.000	3,54	569.980.000	96,46
	3331.UBA.004.258	pendampingan perguruan tinggi/mahasiswa kepada pemda pemprov kab/kota	1.361.430.000	15.350.000	1,13	1.346.080.000	98,87



## B. REALISASI SUB OUTPUT



Bidang	Sub Output	Nomenklatur	Pagu	Realisasi		Sisa	
				Rp	%	Rp	%
KIE dan Kehumasan	3331.FBA.003.272	Pengembangan Kebijakan dan dukungan Advokasi Promosi dan KIE Program Bangga Kencana	36.404.000	28.514.000	78,33	7.890.000	21,67
	3331.FBA.003.273	Peningkatan promosi dan KIE Program Bangga Kencana melalui Media Massa Cetak Media Elektronik Media Online serta Media Luar Ruang	62.310.000	10.213.500	16,39	52.096.500	83,61
	3331.FBA.003.274	Peningkatan Kualitas Penggerakan Tim Advokasi Terpadu Program Bangga Kencana	52.100.000	7.685.000	14,75	44.415.000	85,25
	3331.FBA.003.279	Pembinaan Monitoring dan Evaluasi Promosi KIE Program Bangga Kencana	1.495.000	230.000	15,38	1.265.000	84,62
	3331.QMB.001.284	Kampanye Percepatan Penurunan Stunting	18.954.000.000	15.899.849.668	83,89	3.054.150.332	16,11
	5297.QAH.001.300	Humas Percepatan Penurunan Stunting tingkat Provinsi	65.625.000	3.000.000	4,57	62.625.000	95,43
Penggerakan Lini Lapangan, Advokasi dan Hubungan Antar Lembaga	3331.FBA.003.270	Peningkatan Peran Serta Pemangku Kepentingan dalam Penggerakan Program Bangga Kencana	76.170.000	6.190.000	8,13	69.980.000	91,87
	3331.FBA.003.271	Peningkatan Peran Serta Organisasi Kemasyarakatan dalam Penggerakan Program Bangga Kencana	139.897.000	-	0,00	139.897.000	100,00
	3331.FBA.003.276	Pembinaan Peningkatan Kualifikasi Institusi Masyarakat Pedesaan/Perkotaan (PPKBD dan Sub PPKBD)	93.833.000	-	0,00	93.833.000	100,00
	3331.FBA.003.277	Pembinaan Penguatan Pelaksanaan Mekanisme Operasional	26.818.000	22.371.500	83,42	4.446.500	16,58
	3331.PEA.001.285	Koordinasi SATGAS Percepatan Penurunan Stunting Provinsi dan kab/kota	5.034.660.000	860.531.219	17,09	4.174.128.781	82,91
	3331.PEA.002.286	Intensifikasi SATGAS PPS pada 12 Provinsi prioritas	487.539.000	182.345.667	37,40	305.193.333	62,60
	3331.UAE.001.287	Monitoring dan Evaluasi TPKTTPS SATGAS percepatan penurunan stunting provinsi kab/kota	53.650.000	-	0,00	53.650.000	100,00



## B. REALISASI SUB OUTPUT



Bidang	Sub Output	Nomenklatur	Pagu	Realisasi		Sisa	
				Rp	%	Rp	%
Pelaporan dan Statistik dan Pengelolaan TIK	3331.FBA.003.280	Peningkatan Kualitas layanan STIK dan Pengelolaan PPID	99.209.000	31.947.090	32,20	67.261.910	67,80
	3331.QMA.001.281	Peningkatan kualitas, cakupan pengelolaan serta pemanfaatan basis data keluarga Indonesia	15.968.236.000	56.305.000	0,35	15.911.931.000	99,65
	3331.QMA.002.282	Penguatan kualitas dan sistem data keluarga sasaran konvergensi percepatan penurunan stunting	135.900.000	530.000	0,39	135.370.000	99,61
	3331.QMA.003.283	verifikasi dan validasi data keluarga sasaran konvergensi di 12 provinsi	2.579.100.000	-	0,00	2.579.100.000	100,00
Pelatihan dan Peningkatan Kompetensi	3331.DCJ.001.288	Pelatihan Teknis Program Bangga Kencana	907.340.000	94.911.450	10,46	812.428.550	89,54
	3331.SCM.001.290	Pelatihan pelayanan kontrasepsi dan orientasi TPK	2.490.658.000	578.717.871	23,24	1.911.940.129	76,76
	3331.SCM.001.401	Pelatihan/Orientasi Tim Pendamping Keluarga	20.295.499.000	19.913.858.355	98,12	381.640.645	1,88
	3331.SCM.002.291	Pelatihan bagi Tenaga Program	306.486.000	-	0,00	306.486.000	100,00
Kuangan, Anggaran dan Pengelolaan BMN	5297.EBA.960.294	Pengelolaan Keuangan dan BMN	97.078.000	28.873.727	29,74	68.204.273	70,26



## B. REALISASI SUB OUTPUT



Bidang	Sub Output	Nomenklatur	Pagu	Realisasi		Sisa	
				Rp	%	Rp	%
Hukum, Organisasi dan Kepegawaian	3331.FBA.003.275	Pembinaan dan evaluasi Kinerja Penyuluh KB/PLKB serta Penguatan Kinerja IPeKB	156.000.000	63.313.041	40,59	92.686.959	59,41
	5297.EBA.960.293	Pengelolaan Organisasi, Tata Laksana dan Reformasi Birokrasi	12.687.000	7.563.876	59,62	5.123.124	40,38
	5297.EBA.960.295	Pengelolaan Manajemen Kepegawaian	71.000.000	43.030.000	60,61	27.970.000	39,39
	5297.EBA.994.001	Gaji dan Tunjangan	281.684.847.000	92.337.554.919	32,78	189.347.292.081	67,22
Perencanaan dan Manajemen Kinerja	5297.EBA.960.296	Pengelolaan perencanaan Program dan Anggaran	71.762.000	4.825.000	6,72	66.937.000	93,28
	5297.PEA.001.299	Penyelenggaraan Sekretariat Percepatan Penurunan Stunting Provinsi	933.195.000	112.917.759	12,10	820.277.241	87,90
Umum dan Pelayanan Publik	5297.CAN.001.301	Pengadaan sarana dan prasarana TIK Provinsi	167.375.000	167.190.500	99,89	184.500	0,11
	5297.EBA.994.002	Operasional dan Pemeliharaan Kantor	5.497.737.000	1.588.835.737	28,90	3.908.901.263	71,10
ZI WBK/WBBM dan SPIP	5297.EBD.965.302	Pelaksanaan Pengawasan Program Bangga Kencana di Provinsi	73.645.000	11.345.420	15,41	62.299.580	84,59
	5297.QIF.001.303	Pengawasan Kegiatan Percepatan Penurunan Stunting tk provinsi	31.470.000	-	0,00	31.470.000	100,00



# EVALUASI PERJADIN PER TIM KERJA

TOTAL  
PERJADIN

PERJADIN  
UMUM  
(524111)

PERJADIN  
DALAM KOTA  
(524113)

PAKET MEETING  
DALAM KOTA  
(524114)

PAKET MEETING  
LUAR KOTA  
(524119)

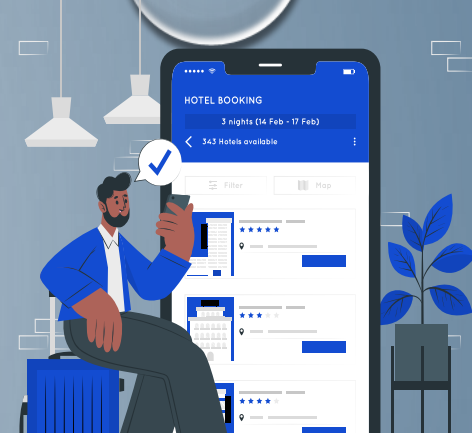


**TOTAL  
PERJADIN**



Tim Kerja	Pagu 524	Realisasi 524		Sisa 524	
		Rp	%	Rp	%
Akses Kualitas, Kualitas Layanan KB, dan Ketahanan Keluarga dan Pencegahan	2.817.126.000	332.661.609	11,81	2.484.464.391	88,19
Pengendalian Kependudukan	7.110.645.000	1.054.970.578	14,84	6.055.674.422	85,16
KIE dan Kehumasan	3.044.393.000	567.367.180	18,64	2.477.025.820	81,36
Penggerakan Lini Lapangan, Advokasi dan Pelaporan dan Statistik dan Pengelolaan TIK	457.570.000	55.060.970	12,03	402.509.030	87,97
Pelatihan dan Peningkatan Kompetensi	1.286.825.000	257.719.500	20,03	1.029.105.500	79,97
Keuangan, Anggaran dan Pengelolaan BMN	1.644.051.000	62.031.500	3,77	1.582.019.500	96,23
Hukum, Organisasi dan Kepegawaian	14.731.985.000	12.998.582.440	88,23	1.733.402.560	11,77
Perencanaan dan Manajemen Kinerja	87.388.000	25.712.727	29,42	61.675.273	70,58
Umum dan Pelayanan Publik	161.794.000	104.292.276	64,46	57.501.724	35,54
ZI WBK/WBBM dan SPIP	825.782.000	103.572.759	12,54	722.209.241	87,46
	147.900.000	19.242.500	13,01	128.657.500	86,99
	69.935.000	10.243.000	14,65	59.692.000	85,35
<b>TOTAL</b>	<b>32.385.394.000</b>	<b>15.591.457.039</b>	<b>48,14</b>	<b>16.793.936.961</b>	<b>51,86</b>

**PERJADIN  
UMUM  
(524111)**



Tim Kerja	Pagu 524111	Realisasi 524111		Sisa 524111	
		Rp	%	Rp	%
Akses Kualitas, Kualitas Layanan KB, dan Ketahanan Keluarga dan Pencegahan	1.406.870.000	94.680.853	6,73	1.312.189.147	93,27
Pengendalian Kependudukan	2.130.643.000	75.600.000	3,55	2.055.043.000	96,45
KIE dan Kehumasan	1.325.390.000	140.008.965	10,56	1.185.381.035	89,44
Penggerakan Lini Lapangan, Advokasi dan Pelaporan dan Statistik dan Pengelolaan TIK	291.450.000	21.565.970	7,40	269.884.030	92,60
Pelatihan dan Peningkatan Kompetensi	276.641.000	37.647.500	13,61	238.993.500	86,39
Keuangan, Anggaran dan Pengelolaan BMN	216.256.000	5.176.500	2,39	211.079.500	97,61
Hukum, Organisasi dan Kepegawaian	609.775.000	116.644.440	19,13	493.130.560	80,87
Perencanaan dan Manajemen Kinerja	56.740.000	23.162.727	40,82	33.577.273	59,18
Umum dan Pelayanan Publik	93.427.000	35.940.276	38,47	57.486.724	61,53
ZI WBK/WBBM dan SPIP	304.840.000	102.672.759	33,68	202.167.241	66,32
	119.100.000	17.742.500	14,90	101.357.500	85,10
	68.935.000	10.243.000	14,86	58.692.000	85,14
<b>TOTAL</b>	<b>6.900.067.000</b>	<b>681.085.490</b>	<b>9,87</b>	<b>6.218.981.510</b>	<b>90,13</b>



**PERJADIN  
DALAM KOTA  
(524113)**



Tim Kerja	Pagu 524113	Realisasi 524113		Sisa 524113	
		Rp	%	Rp	%
Akses Kualitas, Kualitas Layanan KB, dan Ketahanan Keluarga dan Pencegahan	299.800.000	3.600.000	1,20	296.200.000	98,80
Pengendalian Kependudukan	227.700.000	37.675.000	16,55	190.025.000	83,45
KIE dan Kehumasan	359.100.000	2.100.000	0,58	357.000.000	99,42
Penggerakan Lini Lapangan, Advokasi dan Pelaporan dan Statistik dan Pengelolaan TIK	81.000.000	4.950.000	6,11	76.050.000	93,89
Pelatihan dan Peningkatan Kompetensi	400.250.000	97.400.000	24,33	302.850.000	75,67
Keuangan, Anggaran dan Pengelolaan BMN	70.950.000	300.000	0,42	70.650.000	99,58
Hukum, Organisasi dan Kepegawaian	23.100.000	4.200.000	18,18	18.900.000	81,82
Perencanaan dan Manajemen Kinerja	9.900.000	2.550.000	25,76	7.350.000	74,24
Umum dan Pelayanan Publik	0	0	0,00	0	0,00
ZI WBK/WBBM dan SPIP	7.500.000	900.000	12,00	6.600.000	88,00
	28.800.000	1.500.000	5,21	27.300.000	94,79
	1.000.000	0	0,00	1.000.000	100,00
<b>TOTAL</b>	<b>1.509.100.000</b>	<b>155.175.000</b>	<b>10,28</b>	<b>1.353.925.000</b>	<b>89,72</b>

**PAKET  
MEETING  
DALAM KOTA  
(524114)**



Tim Kerja	Pagu 524114	Realisasi 524114		Sisa 524114	
		Rp	%	Rp	%
Akses Kualitas, Kualitas Layanan KB, dan Ketahanan Keluarga dan Pencegahan	407.580.000	24.500.000	6,01	383.080.000	93,99
Pengendalian Kependudukan	824.858.000	373.192.000	45,24	451.666.000	54,76
KIE dan Kehumasan	321.240.000	0	0,00	321.240.000	100,00
Penggerakan Lini Lapangan, Advokasi dan Pelaporan dan Statistik dan Pengelolaan TIK	21.000.000	0	0,00	21.000.000	100,00
Pelatihan dan Peningkatan Kompetensi Keuangan, Anggaran dan Pengelolaan BMN	471.284.000	108.932.000	23,11	362.352.000	76,89
Hukum, Organisasi dan Kepegawaian	1.220.355.000	56.025.000	4,59	1.164.330.000	95,41
Perencanaan dan Manajemen Kinerja	14.043.430.000	12.839.128.000	91,42	1.204.302.000	8,58
Umum dan Pelayanan Publik	0	0	0,00	0	0,00
ZI WBK/WBBM dan SPIP	44.787.000	44.772.000	99,97	15.000	0,03
	272.502.000	0	0,00	272.502.000	100,00
	0	0	0,00	0	0,00
	0	0	0,00	0	0,00
<b>TOTAL</b>	<b>17.627.036.000</b>	<b>13.446.549.000</b>	<b>76,28</b>	<b>4.180.487.000</b>	<b>23,72</b>




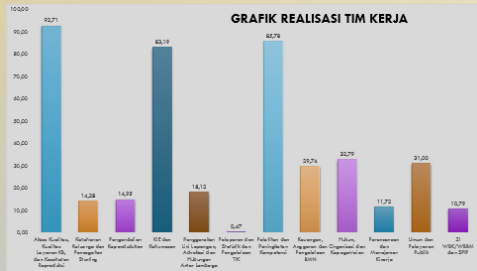
**PAKET  
MEETING  
LUAR KOTA  
(524119)**

Tim Kerja	Pagu 524119	Realisasi 524119		Sisa 524119	
		Rp	%	Rp	%
Akses Kualitas, Kualitas Layanan KB, dan	702.876.000	209.880.756	29,86	492.995.244	70,14
Ketahanan Keluarga dan Pencegahan	3.927.444.000	568.503.578	14,48	3.358.940.422	85,52
Pengendalian Kependudukan	1.038.663.000	425.258.215	40,94	613.404.785	59,06
KIE dan Kehumasan	64.120.000	28.545.000	44,52	35.575.000	55,48
Penggerakan Lini Lapangan, Advokasi dan	138.650.000	13.740.000	9,91	124.910.000	90,09
Pelaporan dan Statistik dan Pengelolaan TIK	136.490.000	530.000	0,39	135.960.000	99,61
Pelatihan dan Peningkatan Kompetensi	55.680.000	38.610.000	69,34	17.070.000	30,66
Kuangan, Anggaran dan Pengelolaan BMN	20.748.000	0	0,00	20.748.000	100,00
Hukum, Organisasi dan Kepegawaian	23.580.000	23.580.000	100,00	0	0,00
Perencanaan dan Manajemen Kinerja	240.940.000	0	0,00	240.940.000	100,00
Umum dan Pelayanan Publik	0	0	0,00	0	0,00
ZI WBK/WBBM dan SPIP	0	0	0,00	0	0,00
<b>TOTAL</b>	<b>6.349.191.000</b>	<b>1.308.647.549</b>	<b>20,61</b>	<b>5.040.543.451</b>	<b>79,39</b>





# EVALUASI TUP



GRAFIK REALISASI

TUP MARET KOMPONEN

TUP APRIL

KALENDER TUP



# GRAFIK REALISASI TIM KERJA

