

LAPORAN REALISASI ANGGARAN PER 30 April 2024

KEUANGAN, ANGGARAN DAN BMN




PENGELOLAAN ANGGARAN BANGGA KENCANA



REALISASI
ANGGARAN



EVALUASI
KEGIATAN
DAN
PROGRAM



EVALUASI
PERJADIN



EVALUASI TUP



EVALUASI
PENGADAAN
BARANG/JASA





REALISASI ANGGARAN



REALISASI SAKTI

REALISASI OM-SPAN



REALISASI SAKTI

AKUN	PAGU	REALISASI AKRUAL	
		Rp	%
Belanja Gaji (51)	281.684.847.000	114.728.909.499	40,73
Belanja Barang (52)	220.530.284.000	137.152.498.007	62,19
Belanja Modal (53)	250.000.000	167.190.500	66,88
<i>Jumlah</i>	502.465.131.000	252.048.598.006	50,16

NOTE. DATA DITARIK PER 30 April 2024





REALISASI OM SPAN

REALISASI BELANJA SATKER PER JENIS BELANJA

Bulan : 01 s.d. 04

NO	Kode Nama Satker	Keterangan	Jenis Belanja								Total	
			Pegawai	Barang	Modal	Beban Bunga	Subsidi	Hibah	BanSos	LainLain		Transfer
1	018030 PERWAKILAN BADAN KEPENDUDUKAN DAN KELUARGA BERENCANA NASIONAL PROVINSI JAWA TIMUR	PAGU REALISASI	281,684,847,000 104,614,529,464 (37.14%)	220,530,284,000 92,851,656,241 (42.10%)	250,000,000 167,190,500 (66.88%)	0 0.00%	0 0.00%	0 0.00%	0 0.00%	0 0.00%	0 0.00%	502,465,131,000 197,633,376,205 (39.33%)
		SISA	177,070,317,536	127,678,627,759	82,809,500	0	0	0	0	0	0	304,831,754,795
GRAND TOTAL		PAGU REALISASI	281,684,847,000 104,614,529,464 (37.14%)	220,530,284,000 92,851,656,241 (42.10%)	250,000,000 167,190,500 (66.88%)	0 (0.00%)	0 (0.00%)	0 (0.00%)	0 (0.00%)	0 (0.00%)	0 (0.00%)	502,465,131,000 197,633,376,205 (39.33%)
		SISA	177,070,317,536	127,678,627,759	82,809,500	0	0	0	0	0	0	304,831,754,795



NOTE. DATA DITARIK PER 30 April 2024



EVALUASI KEGIATAN DAN PROGRAM

A. REALISASI PER TIM KERJA

B. REALISASI SUB OUTPUT





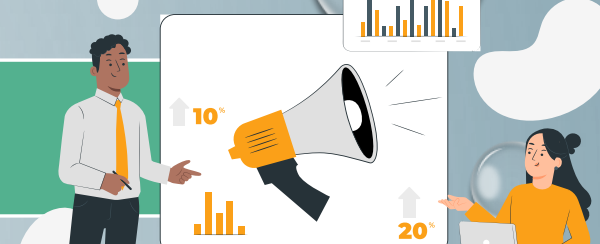
A. REALISASI PER TIM KERJA



Tim Kerja	Pagu	Realisasi		Sisa	
		Rp	%	Rp	%
Akses Kualitas, Kualitas Layanan KB, dan Kesehatan Reproduksi	98.663.644.000	92.020.786.024	93,27	6.642.857.976	6,73
Ketahanan Keluarga dan Pencegahan Stunting	12.318.624.000	2.409.761.214	19,56	9.908.862.786	80,44
Pengendalian Kependudukan	6.522.339.000	1.401.762.774	21,49	5.120.576.226	78,51
KIE dan Kehumasan	19.171.934.000	15.995.847.329	83,43	3.176.086.671	16,57
Penggerakan Lini Lapangan, Advokasi dan Hubungan Antar Lembaga	5.912.567.000	1.554.514.635	26,29	4.358.052.365	73,71
Pelaporan dan Statistik dan Pengelolaan TIK	18.782.445.000	97.464.204	0,52	18.684.980.796	99,48
Pelatihan dan Peningkatan Kompetensi	23.999.983.000	21.027.392.322	87,61	2.972.590.678	12,39
Keuangan, Anggaran dan Pengelolaan BMN	97.078.000	31.165.727	32,10	65.912.273	67,90
Hukum, Organisasi dan Kepegawaian	281.924.534.000	114.885.902.680	40,75	167.038.631.320	59,25
Perencanaan dan Manajemen Kinerja	1.004.957.000	433.897.686	43,18	571.059.314	56,82
Umum dan Pelayanan Publik	5.665.112.000	2.176.057.991	38,41	3.489.054.009	61,59
ZI WBK/WBBM dan SPIP	105.115.000	14.045.420	13,36	91.069.580	86,64
TOTAL	474.168.332.000	252.048.598.006	53,16	222.119.733.994	46,84



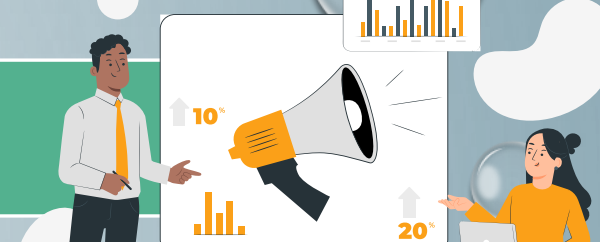
B. REALISASI SUB OUTPUT



Bidang	Sub Output	Nomenklatur	Pagu	Realisasi		Sisa	
				Rp	%	Rp	%
Akses Kualitas, Kualitas Layanan KB, dan Kesehatan Reproduksi	3331.BDB.001.260	Pengelolaan kebijakan dan strategi peningkatan pelayanan KB di fasyankes	81.570.000	975.000	1,20	80.595.000	98,80
	3331.BDB.001.261	Penyediaan fasilitasi peningkatan kompetensi bagi Tenaga Kesehatan KB	267.750.000	43.646.477	16,30	224.103.523	83,70
	3331.BDB.001.262	Fasilitasi Peningkatan dan Pembinaan Kesertaan KB Pria	122.626.000	1.300.000	1,06	121.326.000	98,94
	3331.BDB.001.263	Bimbingan dan Fasilitasi Ayoman Komplikasi dan Kegagalan KB MKJP serta koordinasi penggerakan KB MKJP di Kab/Kota	309.730.000	19.938.146	6,44	289.791.854	93,56
	3331.BDB.001.264	Integrasi Penggarapan Program dan Pelayanan KB Bersama Mitra Kerja di Wilayah Khusus	138.770.000	14.800.000	10,67	123.970.000	89,33
	3331.BDB.001.265	Penurunan Kehamilan yang Tidak Diinginkan (KTD) Melalui Promosi dan Konseling Kesehatan Reproduksi	158.654.000	-	0,00	158.654.000	100,00
	3331.BDB.001.266	Pembinaan kesertaan KB pascapersalinan di fasilitas kesehatan	264.884.000	5.700.000	2,15	259.184.000	97,85
	3331.QDB.001.268	Intensifikasi pelayanan KB di fasyankes	675.425.000	242.389.350	35,89	433.035.650	64,11
	3331.QEI.001.267	Peningkatan Kualitas Pelayanan KB MKJP bagi faskes yang teregister (termasuk pembinaan, evaluasi dan ketersediaan alokon)	94.974.410.000	91.384.703.048	96,22	3.589.706.952	3,78
	3331.UBA.005.269	Penguatan peran pemerintah daerah dalam pendampingan ibu hamil dan ibu pasca persalinan	454.350.000	240.910.503	53,02	213.439.497	46,98
3331.UBA.006.402	intensifikasi Pelayanan KBKR di wilayah khusus	1.215.475.000	66.423.500	5,46	1.149.051.500	94,54	



B. REALISASI SUB OUTPUT



Bidang	Sub Output	Nomenklatur	Pagu	Realisasi		Sisa	
				Rp	%	Rp	%
Ketahanan Keluarga dan Pencegahan Stunting	3331.FBA.001.233	Fasilitasi Pembinaan Tumbuh Kembang Balita dan Anak dalam rangka pembentukan Karakter	101.000.000	17.303.500	17,13	83.696.500	82,87
	3331.FBA.001.234	Pengelolaan PPKS tingkat provinsi sebagai layanan publik dan fasilitasi PPKS di tingkat kecamatan (Balai Penyuluhan)	521.935.000	155.403.750	29,77	366.531.250	70,23
	3331.QDC.001.243	Edukasi Gizi dan Anemia kepada Remaja Usia 15-19 Tahun	935.560.000	574.625.500	61,42	360.934.500	38,58
	3331.QDD.001.238	Fasilitasi dan Pembinaan PIK Remaja dan BKR dalam Edukasi Penyiapan Kehidupan Berkeluarga Bagi Remaja (PKBR)	771.941.000	240.500.731	31,16	531.440.269	68,84
	3331.QDD.002.239	Penguatan Pelaksanaan tujuh dimensi lansia tangguh dan pendampingan perawatan jangka panjang bagi lansia di Kelompok BKL	1.294.445.000	139.265.500	10,76	1.155.179.500	89,24
	3331.QDD.004.241	Fasilitasi Pemberdayaan Ekonomi Keluarga bagi Keluarga Akseptor KB dan Stunting di Kampung KB	684.380.000	392.541.100	57,36	291.838.900	42,64
	3331.QDD.005.242	fasilitasi pembinaan percepatan penurunan stunting melalui kelompok BKB	3.936.884.000	257.406.000	6,54	3.679.478.000	93,46
	3331.QDE.001.235	Promosi dan KIE 1000 HPK	3.792.341.000	627.615.133	16,55	3.164.725.867	83,45
	3331.QDE.001.236	Pelaporan pelaksanaan Promosi dan KIE 1000HPK	173.838.000	5.100.000	2,93	168.738.000	97,07
3331.QDE.001.237	Peningkatan komitmen dengan pemangku kebijakan dalam percepatan penurunan stunting	106.300.000	-	0,00	106.300.000	100,00	




B. REALISASI SUB OUTPUT



Bidang	Sub Output	Nomenklatur	Pagu	Realisasi		Sisa	
				Rp	%	Rp	%
Pengendalian Kependudukan	3331.FBA.002.244	Peningkatan kualitas Bimbingan Teknis penyusunan profil/parameter, proyeksi penduduk, serta advokasi penyusunan Grand Design Pembangunan Kependudukan	139.536.000	139.080.000	99,67	456.000	0,33
	3331.FBA.002.246	Peningkatan kualitas bimbingan teknis perencanaan pembangunan daerah	93.024.000	80.836.893	86,90	12.187.107	13,10
	3331.FBA.002.247	Peningkatan Sistem Registrasi Rumah Data Kependudukan	276.015.000	31.335.500	11,35	244.679.500	88,65
	3331.FBA.002.248	Penguatan Tata kelola Rumah Data Kependudukan	139.536.000	-	0,00	139.536.000	100,00
	3331.FBA.002.250	Pembinaan implementasi pendidikan kependudukan di tingkat provinsi dan kab/kota (formal, non formal dan	256.455.000	11.831.091	4,61	244.623.909	95,39
	3331.FBA.002.251	Penguatan internalisasi Kebijakan Sistem Peringatan Dini Pengendalian Penduduk di Kabupaten/Kota	120.941.000	5.572.201	4,61	115.368.799	95,39
	3331.PBG.001.259	Studi kasus dan pembelajaran (provinsi)	150.000.000	2.550.000	1,70	147.450.000	98,30
	3331.QDD.006.253	Peningkatan kualitas Rumah Data kependudukan paripurna	1.733.722.000	649.745.056	37,48	1.083.976.944	62,52
	3331.UBA.001.254	Fasilitasi Intensifikasi kegiatan Bangga Kencana di kampung KB	162.350.000	49.357.833	30,40	112.992.167	69,60
	3331.UBA.001.255	fasilitasi ekstensifikasi kegiatan bangga kencana di kampung KB	365.550.000	250.295.000	68,47	115.255.000	31,53
	3331.UBA.002.256	Kegiatan Pemberdayaan percepatan penurunan stunting di Kampung KB	1.132.900.000	122.509.200	10,81	1.010.390.800	89,19
	3331.UBA.003.257	Fasilitasi pengembangan DASHAT di kampung KB	590.880.000	25.900.000	4,38	564.980.000	95,62
	3331.UBA.004.258	pendampingan perguruan tinggi/mahasiswa kepada pemda pemprov kab/kota	1.361.430.000	32.750.000	2,41	1.328.680.000	97,59



B. REALISASI SUB OUTPUT



Bidang	Sub Output	Nomenklatur	Pagu	Realisasi		Sisa	
				Rp	%	Rp	%
KIE dan Kehumasan	3331.FBA.003.272	Pengembangan Kebijakan dan dukungan Advokasi Promosi dan KIE Program Bangga Kencana	36.404.000	28.514.000	78,33	7.890.000	21,67
	3331.FBA.003.273	Peningkatan promosi dan KIE Program Bangga Kencana melalui Media Massa Cetak Media Elektronik Media Online serta Media Luar Ruang	62.310.000	19.888.400	31,92	42.421.600	68,08
	3331.FBA.003.274	Peningkatan Kualitas Penggerakan Tim Advokasi Terpadu Program Bangga Kencana	52.100.000	7.685.000	14,75	44.415.000	85,25
	3331.FBA.003.279	Pembinaan Monitoring dan Evaluasi Promosi KIE Program Bangga Kencana	1.495.000	880.000	58,86	615.000	41,14
	3331.QMB.001.284	Kampanye Percepatan Penurunan Stunting	18.954.000.000	15.932.379.929	84,06	3.021.620.071	15,94
	5297.QAH.001.300	Humas Percepatan Penurunan Stunting tingkat Provinsi	65.625.000	6.500.000	9,90	59.125.000	90,10
Penggerakan Lini Lapangan, Advokasi dan Hubungan Antar Lembaga	3331.FBA.003.270	Peningkatan Peran Serta Pemangku Kepentingan dalam Penggerakan Program Bangga Kencana	76.170.000	13.280.000	17,43	62.890.000	82,57
	3331.FBA.003.271	Peningkatan Peran Serta Organisasi Kemasyarakatan dalam Penggerakan Program Bangga Kencana	139.897.000	-	0,00	139.897.000	100,00
	3331.FBA.003.276	Pembinaan Peningkatan Kualifikasi Institusi Masyarakat Pedesaan/Perkotaan (PPKBD dan Sub PPKBD)	93.833.000	1.893.000	2,02	91.940.000	97,98
	3331.FBA.003.277	Pembinaan Penguatan Pelaksanaan Mekanisme Operasional	26.818.000	26.094.000	97,30	724.000	2,70
	3331.PEA.001.285	Koordinasi SATGAS Percepatan Penurunan Stunting Provinsi dan kab/kota	5.034.660.000	1.298.164.379	25,78	3.736.495.621	74,22
	3331.PEA.002.286	Intensifikasi SATGAS PPS pada 12 Provinsi prioritas	487.539.000	215.083.256	44,12	272.455.744	55,88
	3331.UAE.001.287	Monitoring dan Evaluasi TPKTPPS SATGAS percepatan penurunan stunting provinsi kab/kota	53.650.000	-	0,00	53.650.000	100,00



B. REALISASI SUB OUTPUT



Bidang	Sub Output	Nomenklatur	Pagu	Realisasi		Sisa	
				Rp	%	Rp	%
Pelaporan dan Statistik dan Pengelolaan TIK	3331.FBA.003.280	Peningkatan Kualitas layanan STIK dan Pengelolaan PPID	99.209.000	32.097.090	32,35	67.111.910	67,65
	3331.QMA.001.281	Peningkatan kualitas, cakupan pengelolaan serta pemanfaatan basis data keluarga Indonesia	15.968.236.000	64.837.114	0,41	15.903.398.886	99,59
	3331.QMA.002.282	Penguatan kualitas dan sistem data keluarga sasaran konvergensi percepatan penurunan stunting	135.900.000	530.000	0,39	135.370.000	99,61
	3331.QMA.003.283	verifikasi dan validasi data keluarga sasaran konvergensi di 12 provinsi	2.579.100.000	-	0,00	2.579.100.000	100,00
Pelatihan dan Peningkatan Kompetensi	3331.DCJ.001.288	Pelatihan Teknis Program Bangga Kencana	907.340.000	94.911.450	10,46	812.428.550	89,54
	3331.SCM.001.290	Pelatihan pelayanan kontrasepsi dan orientasi TPK	2.490.658.000	1.008.992.517	40,51	1.481.665.483	59,49
	3331.SCM.001.401	Pelatihan/Orientasi Tim Pendamping Keluarga	20.295.499.000	19.923.488.355	98,17	372.010.645	1,83
	3331.SCM.002.291	Pelatihan bagi Tenaga Program	306.486.000	-	0,00	306.486.000	100,00
Kuangan, Anggaran dan Pengelolaan BMN	5297.EBA.960.294	Pengelolaan Keuangan dan BMN	97.078.000	31.165.727	32,10	65.912.273	67,90



B. REALISASI SUB OUTPUT



Bidang	Sub Output	Nomenklatur	Pagu	Realisasi		Sisa	
				Rp	%	Rp	%
Hukum, Organisasi dan Kepegawaian	3331.FBA.003.275	Pembinaan dan evaluasi Kinerja Penyuluh KB/PLKB serta Penguatan Kinerja IPeKB	156.000.000	98.228.555	62,97	57.771.445	37,03
	5297.EBA.960.293	Pengelolaan Organisasi, Tata Laksana dan Reformasi Birokrasi	12.687.000	8.191.876	64,57	4.495.124	35,43
	5297.EBA.960.295	Pengelolaan Manajemen Kepegawaian	71.000.000	50.572.750	71,23	20.427.250	28,77
	5297.EBA.994.001	Gaji dan Tunjangan	281.684.847.000	114.728.909.499	40,73	166.955.937.501	59,27
Perencanaan dan Manajemen Kinerja	5297.EBA.960.296	Pengelolaan perencanaan Program dan Anggaran	71.762.000	10.881.500	15,16	60.880.500	84,84
	5297.PEA.001.299	Penyelenggaraan Sekretariat Percepatan Penurunan Stunting Provinsi	933.195.000	423.016.186	45,33	510.178.814	54,67
Umum dan Pelayanan Publik	5297.CAN.001.301	Pengadaan sarana dan prasarana TIK Provinsi	167.375.000	167.190.500	99,89	184.500	0,11
	5297.EBA.994.002	Operasional dan Pemeliharaan Kantor	5.497.737.000	2.008.867.491	36,54	3.488.869.509	63,46
ZI WBK/WBBM dan SPIP	5297.EBD.965.302	Pelaksanaan Pengawasan Program Bangga Kencana di Provinsi	73.645.000	14.045.420	19,07	59.599.580	80,93
	5297.QIF.001.303	Pengawasan Kegiatan Percepatan Penurunan Stunting tk provinsi	31.470.000	-	0,00	31.470.000	100,00



EVALUASI PERJADIN PER TIM KERJA

TOTAL
PERJADIN

PERJADIN
UMUM
(524111)

PERJADIN
DALAM KOTA
(524113)

PAKET MEETING
DALAM KOTA
(524114)

PAKET MEETING
LUAR KOTA
(524119)

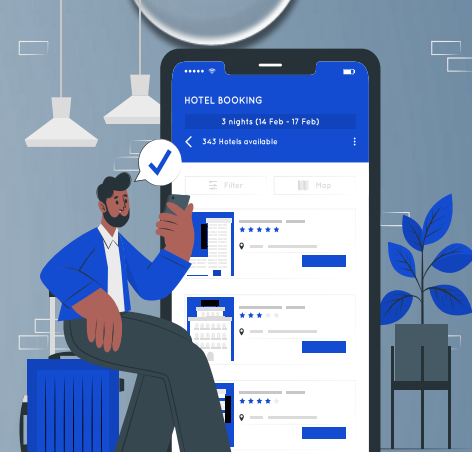


**TOTAL
PERJADIN**



Tim Kerja	Pagu 524	Realisasi 524		Sisa 524	
		Rp	%	Rp	%
Akses Kualitas, Kualitas Layanan KB, dan Ketahanan Keluarga dan Pencegahan	2.817.126.000	488.391.109	17,34	2.328.734.891	82,66
Pengendalian Kependudukan	7.110.645.000	1.316.926.078	18,52	5.793.718.922	81,48
KIE dan Kehumasan	3.044.393.000	890.318.180	29,24	2.154.074.820	70,76
Penggerakan Lini Lapangan, Advokasi dan Pelaporan dan Statistik dan Pengelolaan TIK	457.570.000	76.174.870	16,65	381.395.130	83,35
Pelatihan dan Peningkatan Kompetensi	1.286.825.000	373.745.000	29,04	913.080.000	70,96
Keuangan, Anggaran dan Pengelolaan BMN	1.644.051.000	70.713.614	4,30	1.573.337.386	95,70
Hukum, Organisasi dan Kepegawaian	14.731.985.000	13.232.259.940	89,82	1.499.725.060	10,18
Perencanaan dan Manajemen Kinerja	87.388.000	28.004.727	32,05	59.383.273	67,95
Umum dan Pelayanan Publik	161.794.000	139.533.276	86,24	22.260.724	13,76
ZI WBK/WBBM dan SPIP	825.782.000	371.927.686	45,04	453.854.314	54,96
	147.900.000	35.089.000	23,72	112.811.000	76,28
	69.935.000	11.443.000	16,36	58.492.000	83,64
TOTAL	32.385.394.000	17.034.526.480	52,60	15.350.867.520	47,40

**PERJADIN
UMUM
(524111)**



Tim Kerja	Pagu 524111	Realisasi 524111		Sisa 524111	
		Rp	%	Rp	%
Akses Kualitas, Kualitas Layanan KB, dan Ketahanan Keluarga dan Pencegahan	1.406.870.000	125.430.353	8,92	1.281.439.647	91,08
Pengendalian Kependudukan	2.130.643.000	114.660.500	5,38	2.015.982.500	94,62
KIE dan Kehumasan	1.325.390.000	211.589.965	15,96	1.113.800.035	84,04
Penggerakan Lini Lapangan, Advokasi dan Pelaporan dan Statistik dan Pengelolaan TIK	291.450.000	39.679.870	13,61	251.770.130	86,39
Pelatihan dan Peningkatan Kompetensi	276.641.000	53.993.000	19,52	222.648.000	80,48
Keuangan, Anggaran dan Pengelolaan BMN	216.256.000	13.708.614	6,34	202.547.386	93,66
Hukum, Organisasi dan Kepegawaian	609.775.000	132.111.940	21,67	477.663.060	78,33
Perencanaan dan Manajemen Kinerja	56.740.000	25.154.727	44,33	31.585.273	55,67
Umum dan Pelayanan Publik	93.427.000	71.181.276	76,19	22.245.724	23,81
ZI WBK/WBBM dan SPIP	304.840.000	170.163.686	55,82	134.676.314	44,18
	119.100.000	32.589.000	27,36	86.511.000	72,64
	68.935.000	11.443.000	16,60	57.492.000	83,40
TOTAL	6.900.067.000	1.001.705.931	14,52	5.898.361.069	85,48

**PERJADIN
DALAM KOTA
(524113)**



Tim Kerja	Pagu 524113	Realisasi 524113		Sisa 524113	
		Rp	%	Rp	%
Akses Kualitas, Kualitas Layanan KB, dan Ketahanan Keluarga dan Pencegahan	299.800.000	4.650.000	1,55	295.150.000	98,45
Pengendalian Kependudukan	227.700.000	55.100.000	24,20	172.600.000	75,80
KIE dan Kehumasan	359.100.000	2.550.000	0,71	356.550.000	99,29
Penggerakan Lini Lapangan, Advokasi dan Pelaporan dan Statistik dan Pengelolaan TIK	81.000.000	7.950.000	9,81	73.050.000	90,19
Pelatihan dan Peningkatan Kompetensi	400.250.000	115.550.000	28,87	284.700.000	71,13
Keuangan, Anggaran dan Pengelolaan BMN	70.950.000	450.000	0,63	70.500.000	99,37
Hukum, Organisasi dan Kepegawaian	23.100.000	5.550.000	24,03	17.550.000	75,97
Perencanaan dan Manajemen Kinerja	9.900.000	2.850.000	28,79	7.050.000	71,21
Umum dan Pelayanan Publik	0	0	0,00	0	0,00
ZI WBK/WBBM dan SPIP	7.500.000	2.500.000	33,33	5.000.000	66,67
TOTAL	28.800.000	2.500.000	8,68	26.300.000	91,32
	1.000.000	0	0,00	1.000.000	100,00
TOTAL	1.509.100.000	199.650.000	13,23	1.309.450.000	86,77

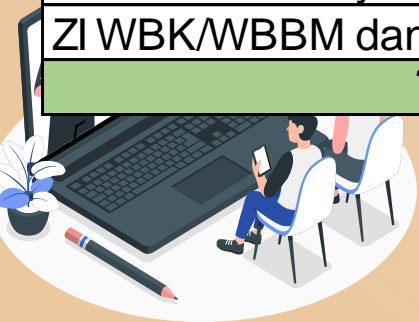
**PAKET
MEETING
DALAM KOTA
(524114)**



Tim Kerja	Pagu 524114	Realisasi 524114		Sisa 524114	
		Rp	%	Rp	%
Akses Kualitas, Kualitas Layanan KB, dan Ketahanan Keluarga dan Pencegahan	407.580.000	24.500.000	6,01	383.080.000	93,99
Pengendalian Kependudukan	824.858.000	373.192.000	45,24	451.666.000	54,76
KIE dan Kehumasan	321.240.000	45.965.000	14,31	275.275.000	85,69
Penggerakan Lini Lapangan, Advokasi dan Pelaporan dan Statistik dan Pengelolaan TIK	21.000.000	0	0,00	21.000.000	100,00
Pelatihan dan Peningkatan Kompetensi	471.284.000	190.462.000	40,41	280.822.000	59,59
Keuangan, Anggaran dan Pengelolaan BMN	1.220.355.000	56.025.000	4,59	1.164.330.000	95,41
Hukum, Organisasi dan Kepegawaian	14.043.430.000	13.055.988.000	92,97	987.442.000	7,03
Perencanaan dan Manajemen Kinerja	0	0	0,00	0	0,00
Umum dan Pelayanan Publik	44.787.000	44.772.000	99,97	15.000	0,03
ZI WBK/WBBM dan SPIP	272.502.000	199.264.000	73,12	73.238.000	26,88
	0	0	0,00	0	0,00
	0	0	0,00	0	0,00
TOTAL	17.627.036.000	13.990.168.000	79,37	3.636.868.000	20,63

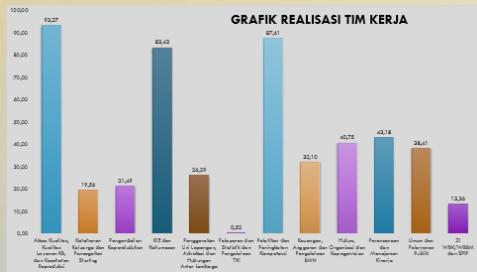
**PAKET
MEETING
LUAR KOTA
(524119)**

Tim Kerja	Pagu 524119	Realisasi 524119		Sisa 524119	
		Rp	%	Rp	%
Akses Kualitas, Kualitas Layanan KB, dan Ketahanan Keluarga dan Pencegahan	702.876.000	333.810.756	47,49	369.065.244	52,51
Pengendalian Kependudukan	3.927.444.000	773.973.578	19,71	3.153.470.422	80,29
KIE dan Kehumasan	1.038.663.000	630.213.215	60,68	408.449.785	39,32
Penggerakan Lini Lapangan, Advokasi dan Pelaporan dan Statistik dan Pengelolaan TIK	64.120.000	28.545.000	44,52	35.575.000	55,48
Pelatihan dan Peningkatan Kompetensi Keuangan, Anggaran dan Pengelolaan BMN	138.650.000	13.740.000	9,91	124.910.000	90,09
Hukum, Organisasi dan Kepegawaian	136.490.000	530.000	0,39	135.960.000	99,61
Perencanaan dan Manajemen Kinerja	55.680.000	38.610.000	69,34	17.070.000	30,66
Umum dan Pelayanan Publik	20.748.000	0	0,00	20.748.000	100,00
ZI WBK/WBBM dan SPIP	23.580.000	23.580.000	100,00	0	0,00
TOTAL	6.349.191.000	1.843.002.549	29,03	4.506.188.451	70,97

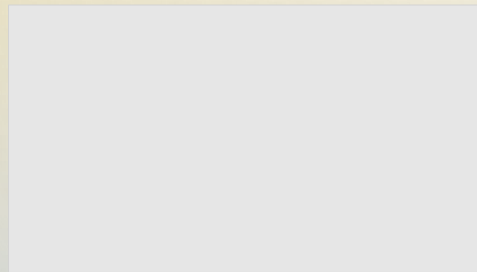





EVALUASI TUP




GRAFIK REALISASI



TUP MARET KOMPONEN



TUP APRIL



KALENDER TUP



GRAFIK REALISASI TIM KERJA

