

LAPORAN REALISASI ANGGARAN PER 31 Januari 2024

KEUANGAN, ANGGARAN DAN BMN




PENGELOLAAN ANGGARAN BANGGA KENCANA



REALISASI
ANGGARAN



EVALUASI
KEGIATAN
DAN
PROGRAM



EVALUASI
PERJADIN



EVALUASI TUP



EVALUASI
PENGADAAN
BARANG/JASA





REALISASI ANGGARAN



REALISASI SAKTI

REALISASI OM-SPAN





REALISASI SAKTI

AKUN	PAGU	REALISASI AKRUAL	
		Rp	%
Belanja Gaji (51)	281.684.847.000	26.433.585.924	9,38
Belanja Barang (52)	220.530.284.000	90.056.032.737	40,84
Belanja Modal (53)	250.000.000	102.200.000	40,88
<i>Jumlah</i>	502.465.131.000	116.591.818.661	23,20

NOTE. DATA DITARIK PER 31 Januari 2024





REALISASI OM SPAN

REALISASI BELANJA SATKER PER JENIS BELANJA

Bulan : 01 s.d. 01

NO	Kode Nama Satker	Keterangan	Jenis Belanja								Total	
			Pegawai	Barang	Modal	Beban Bunga	Subsidi	Hibah	BanSos	LainLain		Transfer
1	018030 PERWAKILAN BADAN KEPENDUDUKAN DAN KELUARGA BERENCANA NASIONAL PROVINSI JAWA TIMUR	PAGU REALISASI	281,684,847,000 16,523,452,040 (5.87%)	220,530,284,000 870,885,747 (0.39%)	250,000,000 (0.00%)	0 0.00%	0 0.00%	0 0.00%	0 0.00%	0 0.00%	0 0.00%	502,465,131,000 17,394,337,787 (3.46%)
		SISA	265,161,394,960	219,659,398,253	250,000,000	0	0	0	0	0	0	485,070,793,213
GRAND TOTAL		PAGU REALISASI	281,684,847,000 16,523,452,040 (5.87%)	220,530,284,000 870,885,747 (0.39%)	250,000,000 (0.00%)	0 (0.00%)	0 (0.00%)	0 (0.00%)	0 (0.00%)	0 (0.00%)	0 (0.00%)	502,465,131,000 17,394,337,787 (3.46%)
		SISA	265,161,394,960	219,659,398,253	250,000,000	0	0	0	0	0	0	485,070,793,213



NOTE. DATA DITARIK PER 31 Januari 2024



EVALUASI KEGIATAN DAN PROGRAM

A. REALISASI PER TIM KERJA

B. REALISASI SUB OUTPUT





A. REALISASI PER TIM KERJA



Tim Kerja	Pagu	Realisasi		Sisa	
		Rp	%	Rp	%
Akses Kualitas, Kualitas Layanan KB, dan Kesehatan Reproduksi	98.663.644.000	73.410.400.012	74,40	25.253.243.988	25,60
Ketahanan Keluarga dan Pencegahan Stunting	12.318.624.000	118.762.250	0,96	12.199.861.750	99,04
Pengendalian Kependudukan	6.522.339.000	40.479.500	0,62	6.481.859.500	99,38
KIE dan Kehumasan	19.171.934.000	15.855.710.598	82,70	3.316.223.402	17,30
Penggerakan Lini Lapangan, Advokasi dan Hubungan Antar Lembaga	5.912.567.000	105.173.089	1,78	5.807.393.911	98,22
Pelaporan dan Statistik dan Pengelolaan TIK	18.782.445.000	0	0,00	18.782.445.000	100,00
Pelatihan dan Peningkatan Kompetensi	23.999.983.000	26.015.751	0,11	23.973.967.249	99,89
Keuangan, Anggaran dan Pengelolaan BMN	97.078.000	600.000	0,62	96.478.000	99,38
Hukum, Organisasi dan Kepegawaian	281.924.534.000	26.478.699.800	9,39	255.445.834.200	90,61
Perencanaan dan Manajemen Kinerja	1.004.957.000	19.109.000	1,90	985.848.000	98,10
Umum dan Pelayanan Publik	5.665.112.000	534.239.161	9,43	5.130.872.839	90,57
ZI WBK/WBBM dan SPIP	105.115.000	2.629.500	2,50	102.485.500	97,50
TOTAL	474.168.332.000	116.591.818.661	24,59	357.576.513.339	75,41



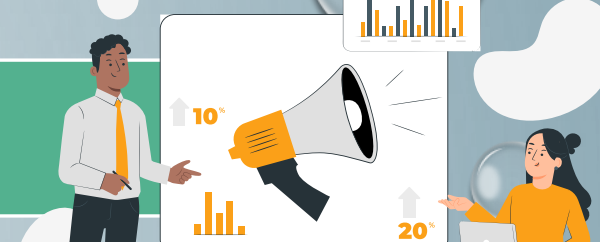
B. REALISASI SUB OUTPUT



Bidang	Sub Output	Nomenklatur	Pagu	Realisasi		Sisa	
				Rp	%	Rp	%
Akses Kualitas, Kualitas Layanan KB, dan Kesehatan Reproduksi	3331.BDB.001.260	Pengelolaan kebijakan dan strategi peningkatan pelayanan KB di fasyankes	81.570.000	-	0,00	81.570.000	100,00
	3331.BDB.001.261	Penyediaan fasilitasi peningkatan kompetensi bagi Tenaga Kesehatan KB	267.750.000	22.055.120	8,24	245.694.880	91,76
	3331.BDB.001.262	Fasilitasi Peningkatan dan Pembinaan Kesertaan KB Pria	122.626.000	-	0,00	122.626.000	100,00
	3331.BDB.001.263	Bimbingan dan Fasilitasi Ayoman Komplikasi dan Kegagalan KB MKJP serta koordinasi penggerakan KB MKJP di Kab/Kota	309.730.000	750.000	0,24	308.980.000	99,76
	3331.BDB.001.264	Integrasi Penggarapan Program dan Pelayanan KB Bersama Mitra Kerja di Wilayah Khusus	138.770.000	-	0,00	138.770.000	100,00
	3331.BDB.001.265	Penurunan Kehamilan yang Tidak Diinginkan (KTD) Melalui Promosi dan Konseling Kesehatan Reproduksi	158.654.000	-	0,00	158.654.000	100,00
	3331.BDB.001.266	Pembinaan kesertaan KB pascapersalinan di fasilitas kesehatan	264.884.000	-	0,00	264.884.000	100,00
	3331.QDB.001.268	Intensifikasi pelayanan KB di fasyankes	675.425.000	188.113.000	27,85	487.312.000	72,15
	3331.QEI.001.267	Peningkatan Kualitas Pelayanan KB MKJP bagi faskes yang teregister (termasuk pembinaan, evaluasi dan ketersediaan alokon)	94.974.410.000	73.173.430.892	77,05	21.800.979.108	22,95
	3331.UBA.005.269	Penguatan peran pemerintah daerah dalam pendampingan ibu hamil dan ibu pasca persalinan	454.350.000	26.051.000	5,73	428.299.000	94,27
3331.UBA.006.402	intensifikasi Pelayanan KBKR di wilayah khusus	1.215.475.000	-	0,00	1.215.475.000	100,00	



B. REALISASI SUB OUTPUT



Bidang	Sub Output	Nomenklatur	Pagu	Realisasi		Sisa	
				Rp	%	Rp	%
Ketahanan Keluarga dan Pencegahan Stunting	3331.FBA.001.233	Fasilitasi Pembinaan Tumbuh Kembang Balita dan Anak dalam rangka pembentukan Karakter	101.000.000	1.157.500	1,15	99.842.500	98,85
	3331.FBA.001.234	Pengelolaan PPKS tingkat provinsi sebagai layanan publik dan fasilitasi PPKS di tingkat kecamatan (Balai Penyuluhan)	521.935.000	22.798.750	4,37	499.136.250	95,63
	3331.QDC.001.243	Edukasi Gizi dan Anemia kepada Remaja Usia 15-19 Tahun	935.560.000	2.046.000	0,22	933.514.000	99,78
	3331.QDD.001.238	Fasilitasi dan Pembinaan PIK Remaja dan BKR dalam Edukasi Penyiapan Kehidupan Berkeluarga Bagi Remaja (PKBR)	771.941.000	24.988.000	3,24	746.953.000	96,76
	3331.QDD.002.239	Penguatan Pelaksanaan tujuh dimensi lansia tangguh dan pendampingan perawatan jangka panjang bagi lansia di Kelompok BKL	1.294.445.000	-	0,00	1.294.445.000	100,00
	3331.QDD.004.241	Fasilitasi Pemberdayaan Ekonomi Keluarga bagi Keluarga Akseptor KB dan Stunting di Kampung KB	684.380.000	2.355.000	0,34	682.025.000	99,66
	3331.QDD.005.242	fasilitasi pembinaan percepatan penurunan stunting melalui kelompok BKB	3.936.884.000	7.010.000	0,18	3.929.874.000	99,82
	3331.QDE.001.235	Promosi dan KIE 1000 HPK	3.792.341.000	53.307.000	1,41	3.739.034.000	98,59
	3331.QDE.001.236	Pelaporan pelaksanaan Promosi dan KIE 1000HPK	173.838.000	5.100.000	2,93	168.738.000	97,07
3331.QDE.001.237	Peningkatan komitmen dengan pemangku kebijakan dalam percepatan penurunan stunting	106.300.000	-	0,00	106.300.000	100,00	



B. REALISASI SUB OUTPUT



Bidang	Sub Output	Nomenklatur	Pagu	Realisasi		Sisa	
				Rp	%	Rp	%
Pengendalian Kependudukan	3331.FBA.002.244	Peningkatan kualitas Bimbingan Teknis penyusunan profil/parameter, proyeksi penduduk, serta advokasi penyusunan Grand Design Pembangunan Kependudukan	139.536.000	22.000.000	15,77	117.536.000	84,23
	3331.FBA.002.246	Peningkatan kualitas bimbingan teknis perencanaan pembangunan daerah	93.024.000	11.000.000	11,82	82.024.000	88,18
	3331.FBA.002.247	Peningkatan Sistem Registrasi Rumah Data Kependudukan	276.015.000	-	0,00	276.015.000	100,00
	3331.FBA.002.248	Penguatan Tata kelola Rumah Data Kependudukan	139.536.000	-	0,00	139.536.000	100,00
	3331.FBA.002.250	Pembinaan implementasi pendidikan kependudukan di tingkat provinsi dan kab/kota (formal, non formal dan	256.455.000	-	0,00	256.455.000	100,00
	3331.FBA.002.251	Penguatan internalisasi Kebijakan Sistem Peringatan Dini Pengendalian Penduduk di Kabupaten/Kota	120.941.000	-	0,00	120.941.000	100,00
	3331.PBG.001.259	Studi kasus dan pembelajaran (provinsi)	150.000.000	-	0,00	150.000.000	100,00
	3331.QDD.006.253	Peningkatan kualitas Rumah Data kependudukan paripurna	1.733.722.000	-	0,00	1.733.722.000	100,00
	3331.UBA.001.254	Fasilitasi Intensifikasi kegiatan Bangga Kencana di kampung KB	162.350.000	-	0,00	162.350.000	100,00
	3331.UBA.001.255	fasilitasi ekstensifikasi kegiatan bangga kencana di kampung KB	365.550.000	-	0,00	365.550.000	100,00
	3331.UBA.002.256	Kegiatan Pemberdayaan percepatan penurunan stunting di Kampung KB	1.132.900.000	7.479.500	0,66	1.125.420.500	99,34
	3331.UBA.003.257	Fasilitasi pengembangan DASHAT di kampung KB	590.880.000	-	0,00	590.880.000	100,00
	3331.UBA.004.258	pendampingan perguruan tinggi/mahasiswa kepada pemda pemprov kab/kota	1.361.430.000	-	0,00	1.361.430.000	100,00



B. REALISASI SUB OUTPUT



Bidang	Sub Output	Nomenklatur	Pagu	Realisasi		Sisa	
				Rp	%	Rp	%
KIE dan Kehumasan	3331.FBA.003.272	Pengembangan Kebijakan dan dukungan Advokasi Promosi dan KIE Program Bangga Kencana	36.404.000	-	0,00	36.404.000	100,00
	3331.FBA.003.273	Peningkatan promosi dan KIE Program Bangga Kencana melalui Media Massa Cetak Media Elektronik Media Online serta Media Luar Ruang	62.310.000	3.480.000	5,58	58.830.000	94,42
	3331.FBA.003.274	Peningkatan Kualitas Penggerakan Tim Advokasi Terpadu Program Bangga Kencana	52.100.000	-	0,00	52.100.000	100,00
	3331.FBA.003.279	Pembinaan Monitoring dan Evaluasi Promosi KIE Program Bangga Kencana	1.495.000	-	0,00	1.495.000	100,00
	3331.QMB.001.284	Kampanye Percepatan Penurunan Stunting	18.954.000.000	15.852.230.598	83,64	3.101.769.402	16,36
	5297.QAH.001.300	Humas Percepatan Penurunan Stunting tingkat Provinsi	65.625.000	-	0,00	65.625.000	100,00
Penggerakan Lini Lapangan, Advokasi dan Hubungan Antar Lembaga	3331.FBA.003.270	Peningkatan Peran Serta Pemangku Kepentingan dalam Penggerakan Program Bangga Kencana	76.170.000	1.800.000	2,36	74.370.000	97,64
	3331.FBA.003.271	Peningkatan Peran Serta Organisasi Kemasyarakatan dalam Penggerakan Program Bangga Kencana	139.897.000	-	0,00	139.897.000	100,00
	3331.FBA.003.276	Pembinaan Peningkatan Kualifikasi Institusi Masyarakat Pedesaan/Perkotaan (PPKBD dan Sub PPKBD)	93.833.000	-	0,00	93.833.000	100,00
	3331.FBA.003.277	Pembinaan Penguatan Pelaksanaan Mekanisme Operasional	26.818.000	5.661.000	21,11	21.157.000	78,89
	3331.PEA.001.285	Koordinasi SATGAS Percepatan Penurunan Stunting Provinsi dan kab/kota	5.034.660.000	66.437.500	1,32	4.968.222.500	98,68
	3331.PEA.002.286	Intensifikasi SATGAS PPS pada 12 Provinsi prioritas	487.539.000	31.274.589	6,41	456.264.411	93,59
	3331.UAE.001.287	Monitoring dan Evaluasi TPKTPPS SATGAS percepatan penurunan stunting provinsi kab/kota	53.650.000	-	0,00	53.650.000	100,00



B. REALISASI SUB OUTPUT



Bidang	Sub Output	Nomenklatur	Pagu	Realisasi		Sisa	
				Rp	%	Rp	%
Pelaporan dan Statistik dan Pengelolaan TIK	3331.FBA.003.280	Peningkatan Kualitas layanan STIK dan Pengelolaan PPID	99.209.000	-	0,00	99.209.000	100,00
	3331.QMA.001.281	Peningkatan kualitas, cakupan pengelolaan serta pemanfaatan basis data keluarga Indonesia	15.968.236.000	-	0,00	15.968.236.000	100,00
	3331.QMA.002.282	Penguatan kualitas dan sistem data keluarga sasaran konvergensi percepatan penurunan stunting	135.900.000	-	0,00	135.900.000	100,00
	3331.QMA.003.283	verifikasi dan validasi data keluarga sasaran konvergensi di 12 provinsi	2.579.100.000	-	0,00	2.579.100.000	100,00
Pelatihan dan Peningkatan Kompetensi	3331.DCJ.001.288	Pelatihan Teknis Program Bangga Kencana	907.340.000	8.925.000	0,98	898.415.000	99,02
	3331.SCM.001.290	Pelatihan pelayanan kontrasepsi dan orientasi TPK	2.490.658.000	17.090.751	0,69	2.473.567.249	99,31
	3331.SCM.001.401	Pelatihan/Orientasi Tim Pendamping Keluarga	20.295.499.000	-	0,00	20.295.499.000	100,00
	3331.SCM.002.291	Pelatihan bagi Tenaga Program	306.486.000	-	0,00	306.486.000	100,00
Keuangan, Anggaran dan Pengelolaan BMN	5297.EBA.960.294	Pengelolaan Keuangan dan BMN	97.078.000	600.000	0,62	96.478.000	99,38



B. REALISASI SUB OUTPUT



Bidang	Sub Output	Nomenklatur	Pagu	Realisasi		Sisa	
				Rp	%	Rp	%
Hukum, Organisasi dan Kepegawaian	3331.FBA.003.275	Pembinaan dan evaluasi Kinerja Penyuluh KB/PLKB serta Penguatan Kinerja IPeKB	156.000.000	-	0,00	156.000.000	100,00
	5297.EBA.960.293	Pengelolaan Organisasi, Tata Laksana dan Reformasi Birokrasi	12.687.000	6.603.876	52,05	6.083.124	47,95
	5297.EBA.960.295	Pengelolaan Manajemen Kepegawaian	71.000.000	38.510.000	54,24	32.490.000	45,76
	5297.EBA.994.001	Gaji dan Tunjangan	281.684.847.000	26.433.585.924	9,38	255.251.261.076	90,62
Perencanaan dan Manajemen Kinerja	5297.EBA.960.296	Pengelolaan perencanaan Program dan Anggaran	71.762.000	1.900.000	2,65	69.862.000	97,35
	5297.PEA.001.299	Penyelenggaraan Sekretariat Percepatan Penurunan Stunting Provinsi	933.195.000	17.209.000	1,84	915.986.000	98,16
Umum dan Pelayanan Publik	5297.CAN.001.301	Pengadaan sarana dan prasarana TIK Provinsi	167.375.000	102.200.000	61,06	65.175.000	38,94
	5297.EBA.994.002	Operasional dan Pemeliharaan Kantor	5.497.737.000	432.039.161	7,86	5.065.697.839	92,14
ZI WBK/WBBM dan SPIP	5297.EBD.965.302	Pelaksanaan Pengawasan Program Bangga Kencana di Provinsi	73.645.000	2.629.500	3,57	71.015.500	96,43
	5297.QIF.001.303	Pengawasan Kegiatan Percepatan Penurunan Stunting tk provinsi	31.470.000	-	0,00	31.470.000	100,00



EVALUASI PERJADIN PER TIM KERJA

TOTAL
PERJADIN

PERJADIN
UMUM
(524111)

PERJADIN
DALAM KOTA
(524113)

PAKET MEETING
DALAM KOTA
(524114)

PAKET MEETING
LUAR KOTA
(524119)

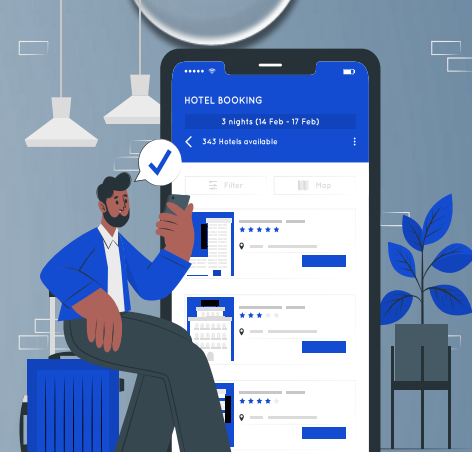


**TOTAL
PERJADIN**



Tim Kerja	Pagu 524	Realisasi 524		Sisa 524	
		Rp	%	Rp	%
Akses Kualitas, Kualitas Layanan KB, dan Ketahanan Keluarga dan Pencegahan	2.817.126.000	216.144.120	7,67	2.600.981.880	92,33
Pengendalian Kependudukan	7.110.645.000	28.472.000	0,40	7.082.173.000	99,60
KIE dan Kehumasan	3.044.393.000	7.479.500	0,25	3.036.913.500	99,75
Penggerakan Lini Lapangan, Advokasi dan Pelaporan dan Statistik dan Pengelolaan TIK	457.570.000	0	0,00	457.570.000	100,00
Pelatihan dan Peningkatan Kompetensi Keuangan, Anggaran dan Pengelolaan BMN	1.286.825.000	72.176.000	5,61	1.214.649.000	94,39
Hukum, Organisasi dan Kepegawaian	1.644.051.000	0	0,00	1.644.051.000	100,00
Perencanaan dan Manajemen Kinerja Umum dan Pelayanan Publik	14.731.985.000	20.547.000	0,14	14.711.438.000	99,86
ZI WBK/WBBM dan SPIP	87.388.000	600.000	0,69	86.788.000	99,31
TOTAL	32.385.394.000	420.482.496	1,30	31.964.911.504	98,70

**PERJADIN
UMUM
(524111)**



Tim Kerja	Pagu 524111	Realisasi 524111		Sisa 524111	
		Rp	%	Rp	%
Akses Kualitas, Kualitas Layanan KB, dan Ketahanan Keluarga dan Pencegahan	1.406.870.000	26.051.000	1,85	1.380.819.000	98,15
Pengendalian Kependudukan	2.130.643.000	14.347.000	0,67	2.116.296.000	99,33
KIE dan Kehumasan	1.325.390.000	7.479.500	0,56	1.317.910.500	99,44
Penggerakan Lini Lapangan, Advokasi dan Pelaporan dan Statistik dan Pengelolaan TIK	291.450.000	0	0,00	291.450.000	100,00
Pelatihan dan Peningkatan Kompetensi	276.641.000	5.661.000	2,05	270.980.000	97,95
Keuangan, Anggaran dan Pengelolaan BMN	216.256.000	0	0,00	216.256.000	100,00
Hukum, Organisasi dan Kepegawaian	609.775.000	19.047.000	3,12	590.728.000	96,88
Perencanaan dan Manajemen Kinerja	56.740.000	0	0,00	56.740.000	100,00
Umum dan Pelayanan Publik	93.427.000	21.533.876	23,05	71.893.124	76,95
ZI WBK/WBBM dan SPIP	304.840.000	17.209.000	5,65	287.631.000	94,35
	119.100.000	9.811.500	8,24	109.288.500	91,76
	68.935.000	2.629.500	3,81	66.305.500	96,19
TOTAL	6.900.067.000	123.769.376	1,79	6.776.297.624	98,21

**PERJADIN
DALAM KOTA
(524113)**



Tim Kerja	Pagu 524113	Realisasi 524113		Sisa 524113	
		Rp	%	Rp	%
Akses Kualitas, Kualitas Layanan KB, dan Ketahanan Keluarga dan Pencegahan	299.800.000	750.000	0,25	299.050.000	99,75
Pengendalian Kependudukan	227.700.000	14.125.000	6,20	213.575.000	93,80
KIE dan Kehumasan	359.100.000	0	0,00	359.100.000	100,00
Penggerakan Lini Lapangan, Advokasi dan Pelaporan dan Statistik dan Pengelolaan TIK	81.000.000	0	0,00	81.000.000	100,00
Pelatihan dan Peningkatan Kompetensi	400.250.000	2.100.000	0,52	398.150.000	99,48
Keuangan, Anggaran dan Pengelolaan BMN	70.950.000	0	0,00	70.950.000	100,00
Hukum, Organisasi dan Kepegawaian	23.100.000	0	0,00	23.100.000	100,00
Perencanaan dan Manajemen Kinerja	9.900.000	600.000	6,06	9.300.000	93,94
Umum dan Pelayanan Publik	0	0	0,00	0	0,00
ZI WBK/WBBM dan SPIP	7.500.000	0	0,00	7.500.000	100,00
	28.800.000	300.000	1,04	28.500.000	98,96
	1.000.000	0	0,00	1.000.000	100,00
TOTAL	1.509.100.000	17.875.000	1,18	1.491.225.000	98,82

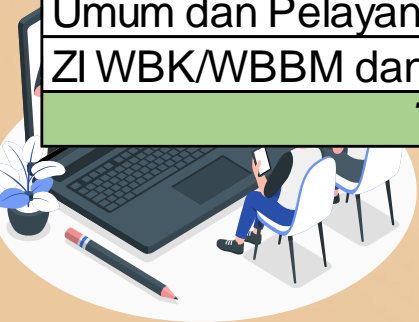
**PAKET
MEETING
DALAM KOTA
(524114)**



Tim Kerja	Pagu 524114	Realisasi 524114		Sisa 524114	
		Rp	%	Rp	%
Akses Kualitas, Kualitas Layanan KB, dan	407.580.000	0	0,00	407.580.000	100,00
Ketahanan Keluarga dan Pencegahan	824.858.000	0	0,00	824.858.000	100,00
Pengendalian Kependudukan	321.240.000	0	0,00	321.240.000	100,00
KIE dan Kehumasan	21.000.000	0	0,00	21.000.000	100,00
Penggerakan Lini Lapangan, Advokasi dan	471.284.000	64.415.000	13,67	406.869.000	86,33
Pelaporan dan Statistik dan Pengelolaan TIK	1.220.355.000	0	0,00	1.220.355.000	100,00
Pelatihan dan Peningkatan Kompetensi	14.043.430.000	1.500.000	0,01	14.041.930.000	99,99
Keuangan, Anggaran dan Pengelolaan BMN	0	0	0,00	0	0,00
Hukum, Organisasi dan Kepegawaian	44.787.000	0	0,00	44.787.000	100,00
Perencanaan dan Manajemen Kinerja	272.502.000	0	0,00	272.502.000	100,00
Umum dan Pelayanan Publik	0	0	0,00	0	0,00
ZI WBK/WBBM dan SPIP	0	0	0,00	0	0,00
TOTAL	17.627.036.000	65.915.000	0,37	17.561.121.000	99,63




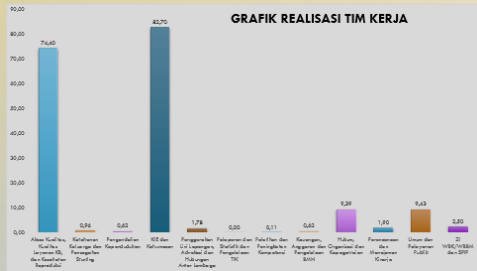
**PAKET
MEETING
LUAR KOTA
(524119)**

Tim Kerja	Pagu 524119	Realisasi 524119		Sisa 524119	
		Rp	%	Rp	%
Akses Kualitas, Kualitas Layanan KB, dan Ketahanan Keluarga dan Pencegahan	702.876.000	189.343.120	26,94	513.532.880	73,06
Pengendalian Kependudukan	3.927.444.000	0	0,00	3.927.444.000	100,00
KIE dan Kehumasan	1.038.663.000	0	0,00	1.038.663.000	100,00
Penggerakan Lini Lapangan, Advokasi dan Pelaporan dan Statistik dan Pengelolaan TIK	64.120.000	0	0,00	64.120.000	100,00
Pelatihan dan Peningkatan Kompetensi Keuangan, Anggaran dan Pengelolaan BMN	138.650.000	0	0,00	138.650.000	100,00
Hukum, Organisasi dan Kepegawaian	136.490.000	0	0,00	136.490.000	100,00
Perencanaan dan Manajemen Kinerja	55.680.000	0	0,00	55.680.000	100,00
Umum dan Pelayanan Publik	20.748.000	0	0,00	20.748.000	100,00
ZI WBK/WBBM dan SPIP	23.580.000	23.580.000	100,00	0	0,00
TOTAL	6.349.191.000	212.923.120	3,35	6.136.267.880	96,65





EVALUASI TUP



GRAFIK REALISASI

TUP MARET KOMPONEN

TUP APRIL

KALENDER TUP



GRAFIK REALISASI TIM KERJA

